

PRESENTAME A TU

FAMILIA

Dinámica para trabajar el
preguntar como base del conocer.

@araimacabrerapsicologo
Recursos Psicoeducativos.

Esta actividad esta dirigida a niños de edad preescolar e inicio de primaria, con la finalidad de promover el preguntar como base del conocimiento, trabajando con la familia o con las personas con quien convive el día a día.

Instrucciones.

Puedes hacer dos tipos de dinámica:

1 . Entregar al niño hoja de recuadros y pedir que en cada uno de ellos dibuje un miembro de la familia. Una vez finalizado la actividad, se hace una ronda, y cada niño presenta a sus miembros de la familia, el resto del grupo hace preguntas para poder conocer a cada uno, si el niño no sabe las respuesta, se anota en los recuadros pequeños para que el niño investigue en casa y pueda contestar las preguntas. Dependiendo del nivel del niño. en cada recuadro pequeño, dibuja o escribe la respuesta y pega en el recuadro de cada uno de los miembros de su familia. Cada familiar se coloca al final en una hoja en blanco, cada uno con sus recuadros.







@araimacabrerapsicologo
Recursos Psicoeducativos.

Instrucciones.

2 Hacer una tormenta de ideas de que preguntas podemos hacerle a los miembros de la familia para conocerlos más. Una vez anotadas cada pregunta, el niño lleva la actividad a casa y realiza las preguntas y las anota. En clase se le entrega la hoja de recuadros grandes y se le invita a dibujar cada miembro, y se le entrega la hoja de recuadros pequeños para que escriba o dibuje las respuesta de las preguntas. Se puede hacer una ronda y cada niño expone a su familia o se puede colocar en la cartelera del salón, para que cada niño vea su familia y el de los otros compañeros.

Espero que la actividad sea divertida, ayude a conocer a su familia y a promover el preguntar para conocer.

@araimacabrerapsicologo
Recursos Psicoeducativos.

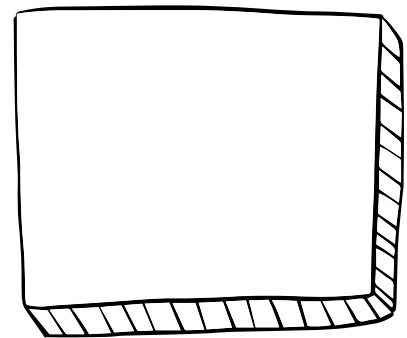
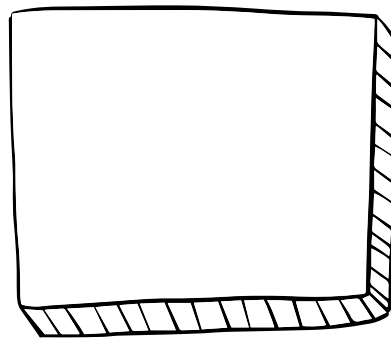
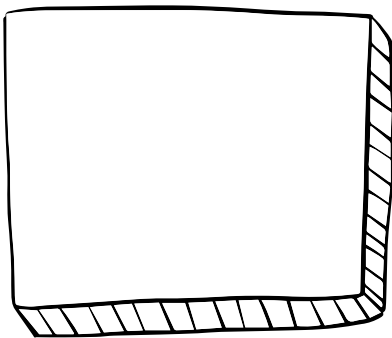
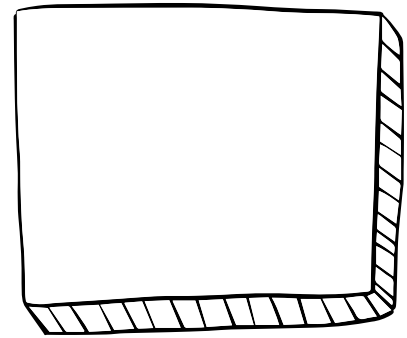
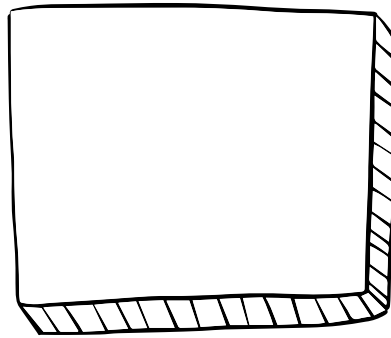
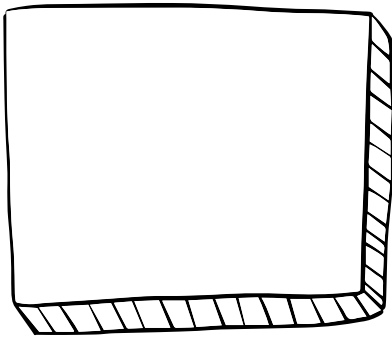
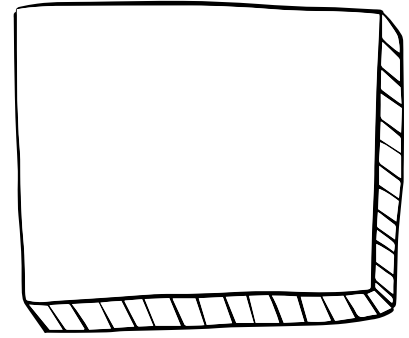
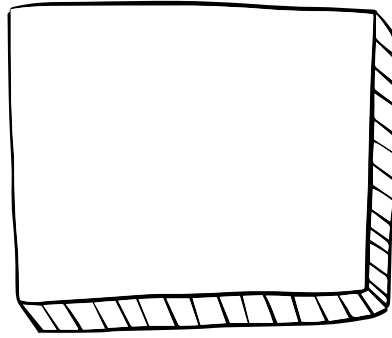
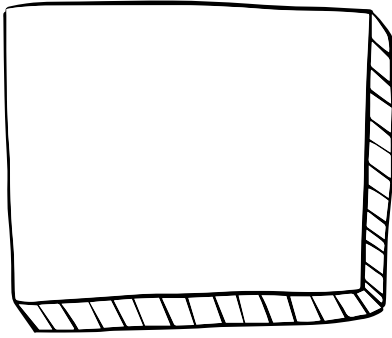
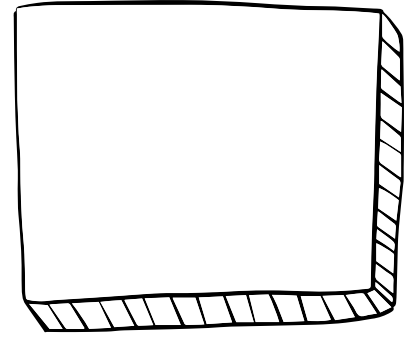
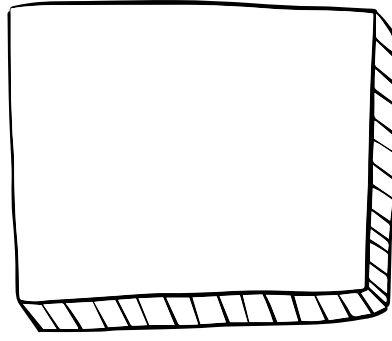
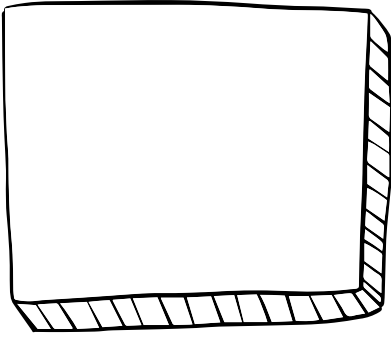


Dibuja en cada cuadro a un miembro de tu familia, o las personas que viven contigo. Una vez dibujadas los miembros de tu familia debes recortarlas.



@araimacabrerapsicologo
Recursos Psicoeducativos.





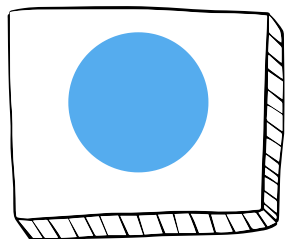



Diibuja o escribe en cada recuadro pequeño las respuesta a las preguntas para cada miembro de la familia



@araimacabrerapsicologo
Recursos Psicoeducativos.





MI PAPÁ

Este es un ejemplo de lo que podemos hacer y compartir con los niños.