


Matemáticas

1



Primera Cartilla

Ministerio de
Educación Nacional
República de Colombia



Escuela Nueva

Ministerio de
Educación Nacional
República de Colombia



Libertad y Orden

María Fernanda Campo Saavedra
Ministra de Educación Nacional

Mauricio Perfetti del Corral
Viceministro de Educación Preescolar, Básica y Media

Mónica López Castro
Directora de Calidad para la Educación Preescolar,
Básica y Media

Heublyn Castro Valderrama
Subdirectora de Referentes y
Evaluación de la Calidad Educativa

Heublyn Castro Valderrama
Coordinadora del proyecto

Clara Helena Agudelo Quintero
Gina Graciela Calderón
Luis Alexander Castro
María del Sol Effio Jaimes
Francy Carranza Franco
Omar Hernández Salgado
Edgar Mauricio Martínez Morales
Jesús Alirio Naspiran
Emilce Prieto Rojas
Equipo Técnico

Diseño y Dirección
Proyecto Escuela Nueva 2010



CORPOEDUCACIÓN
CORPORACIÓN PARA EL DESARROLLO
DE LA EDUCACIÓN BÁSICA

Apoyo y acompañamiento
Comité de Cafeteros de Caldas

AUTORES

Jorge Castaño García
Alexandra Oicatá Ojeda

COORDINADORA DE PROYECTO

Patricia Enciso Patiño

DISEÑO Y DIAGRAMACIÓN

Elvira Ausique Lozano

DIRECCIÓN EDITORIAL

María Constanza Pardo Sarmiento
Karem Langer Pardo

Gloria Díaz Granados M. **DISEÑO PROYECTO GRÁFICO**

María José Díaz Granados M. **CORRECCIÓN ESTILO**

Juan Ramón Sierra, Sebastián González Pardo,
Gastón Patiño Mattos (pág. 28, 34, 39) **ILUSTRACIÓN**

Javier David Tibocha. **DIGITALIZACIÓN IMÁGENES**

María Eugenia Caicedo Concha, María Consuelo Aguirre,
Fanny Sarmiento, Martha Lucía Vega. **ASESORAS**

Blanca Elvira Villalobos Guarín. **COORDINADORA ADMINISTRATIVA**

Imágenes de las cartillas de Escuela Nueva 2010;
con derechos de autor previstos por las leyes nacionales e
internacionales.

© **Alejo y Mariana** son una creación "exclusiva" para las cartillas de
Escuela Nueva. Por tanto, sólo podrán ser utilizados para Escuela Nueva.
Estos personajes han sido registrados por sus autores en la Dirección Nacional
de Derechos de Autor del Ministerio de Gobierno, y están cobijados por las
leyes nacionales e internacionales en materia de Derechos. Por lo anterior, no
podrán ser modificados, alterados o utilizados de otra manera diferente para la
cual fueron creados.

© 2010 Ministerio de Educación Nacional
Todos los derechos reservados

Prohibida la reproducción total o parcial, el registro o la transmisión
por cualquier medio de recuperación de información,
sin permiso previo del Ministerio de Educación Nacional.

© Ministerio de Educación Nacional
ISBN libro: 978-958-8712-30-7
ISBN obra: 978-958-33-3362-0

Dirección de Calidad para la Educación Preescolar,
Básica y Media
Subdirección de Referentes y Evaluación de la Calidad Educativa
Ministerio de Educación Nacional
Bogotá, Colombia, 2010
www.mineducacion.gov.co



Hola, somos

Alejo

y

Mariana,
Vamos a emprender
contigo un viaje
muy interesante y
divertido.



¡Verás qué maravilloso es conocer, compartir, investigar y aprender!


¡Y como todo viaje necesita mapas, una buena brújula, provisiones..., aquí tenemos TODO!

Las cartillas de Escuela Nueva serán nuestros mapas, mira cómo están organizadas para que puedas recorrer el camino más fácilmente. Vamos a recorrer **UNIDADES** que se dividen en **GUÍAS: 1, 2, 3, 4.**

Cada Guía se divide en cuatro partes: **A, B, C** y **D.** Por eso vas a ver que las guías se ordenan así: GUÍA 1A, GUÍA 1B, GUÍA 1C, GUÍA 1D; GUÍA 2A, GUÍA 2B, GUÍA 2C, GUÍA 2D... y así sucesivamente.

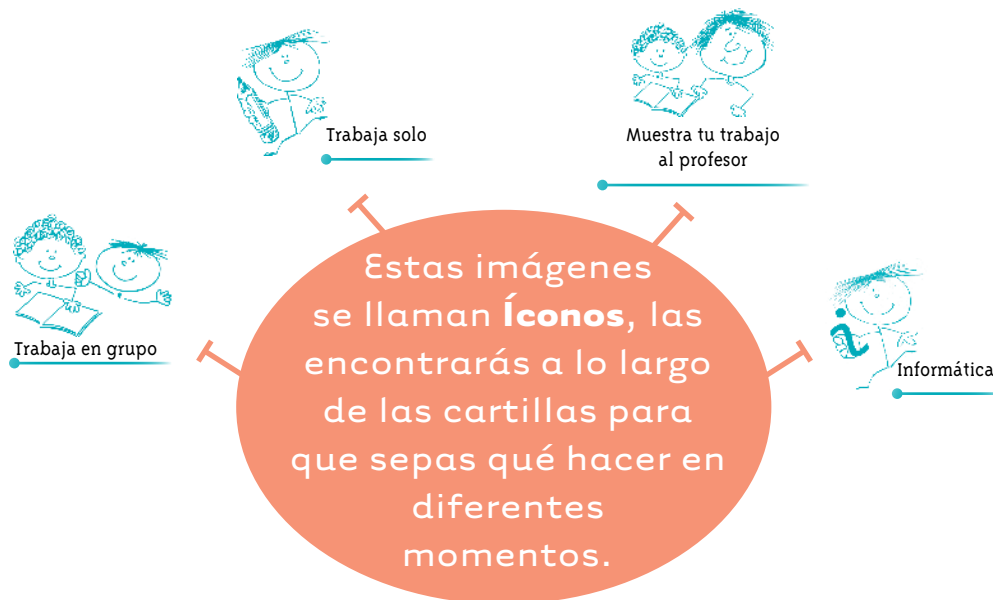
En la **PARTE A** de las **GUÍAS** te invitamos a resolver situaciones problema con tus ideas y con las de tus compañeros; intenta inventar tus propias soluciones, que aunque no siempre sean las mejores, te ayudarán a entender lo que sabes y cómo lo sabes. Aprender se parece más a transformar, poco a poco, las ideas que uno tiene de las cosas, de la gente, del mundo,... que a memorizar lo que otros nos dicen.

En la **PARTE B** de las **GUÍAS** realizarás actividades para que amplíes y profundices tus conocimientos. Te pediremos, que junto a tus compañeros, compares soluciones y decidas sobre las que te parecen mejor.



En la **PARTE C** de las **GUÍAS** realizarás actividades para que precises y amplíes lo que has aprendido en las dos partes anteriores.

En la **PARTE D** de las **GUÍAS** realizarás actividades para que apliques lo que has aprendido a situaciones de tu vida y de tu comunidad.



La brújula somos **Alejo** y **Mariana** pues te ayudaremos todo el tiempo; las provisiones son nada menos que todo lo que tienes dentro como ser humano: experiencia, sueños, alegría, curiosidad, camaradería...

Bueno ahora sí

a ¡VOLAR!



Contenido



Unidad 1

Hagamos cuentas con números

7

- Guía 1.** Hagamos cuentas con números menores 10
- Guía 2.** Para contar hagamos grupos de 10 22
- Guía 3.** Hagamos cuentas 32
- Guía 4.** Hagamos cuentas sin dibujar palotes y puntos 38

Unidad 2

La numeración de los adultos

45

- Guía 5.** Escribamos y leamos los números hasta 19 así como hacen los adultos 48
- Guía 6.** Escribamos y leamos los números hasta 99 así como hacen los adultos 60

Unidad 3

Exploremos formas

75

- Guía 7.** Juguemos con las formas 78

Unidad 1



Hagamos cuentas
con números



Trabajar en Escuela Nueva los siguientes

Estándares:



GUÍA 1. HAGAMOS CUENTAS CON NÚMEROS MENORES

- Reconozco significados del número en diferentes contextos (medición, conteo, comparación, codificación, localización entre otros).
- Describo, comparo y cuantifico situaciones con números, en diferentes contextos y con diversas representaciones.
- Resuelvo y formulo problemas en situaciones aditivas de composición y de transformación.
- Identifico, si a la luz de los datos de un problema, los resultados obtenidos son o no razonables.
- Clasifico y organizo datos de acuerdo a cualidades y atributos y los presento en tablas.
- Interpreto cualitativamente datos referidos a situaciones del entorno escolar.
- Represento datos relativos a mi entorno usando objetos concretos, pictogramas y diagramas de barras.

GUÍA 2. PARA CONTAR HAGAMOS GRUPOS DE 10

- Reconozco significados del número en diferentes contextos (medición, conteo, comparación, codificación, localización entre otros).
- Describo, comparo y cuantifico situaciones con números, en diferentes contextos y con diversas representaciones.
- Describo situaciones que requieren el uso de medidas relativas.
- Uso representaciones -principalmente concretas y pictóricas- para explicar el valor de posición en el sistema de numeración decimal.
- Uso representaciones -principalmente concretas y pictóricas- para realizar equivalencias de un número en las diferentes unidades del sistema decimal.
- Resuelvo y formulo problemas en situaciones aditivas de composición y de transformación.



GUÍA 3. HAGAMOS CUENTAS

- Describo, comparo y cuantifico situaciones con números, en diferentes contextos y con diversas representaciones.
- Describo situaciones que requieren el uso de medidas relativas.
- Uso representaciones -principalmente concretas y pictóricas- para explicar el valor de posición en el sistema de numeración decimal.
- Resuelvo y formulo problemas en situaciones aditivas de composición y de transformación.
- Identifico regularidades y propiedades de los números utilizando diferentes instrumentos de cálculo (calculadoras, ábacos, bloques multibase, etc.).

GUÍA 4. HAGAMOS CUENTAS SIN DIBUJAR PALOTES Y PUNTOS

- Reconozco significados del número en diferentes contextos (medición, conteo, comparación, codificación, localización entre otros).
- Describo, comparo y cuantifico situaciones con números, en diferentes contextos y con diversas representaciones.
- Uso representaciones -principalmente concretas y pictóricas- para realizar equivalencias de un número en las diferentes unidades del sistema decimal.
- Resuelvo y formulo problemas en situaciones aditivas de composición y de transformación.
- Explico -desde mi experiencia- la posibilidad o imposibilidad de ocurrencia de eventos cotidianos.
- Predigo si la posibilidad de ocurrencia de un evento es mayor que la de otro.

Me permite desarrollar mis

**Competencias
en Matemáticas**

