

An open notebook with a white cover and pages. The text is written in large, colorful, stylized letters. The notebook is surrounded by various school supplies: a magnifying glass, a pair of orange scissors, a pair of blue scissors, a black calculator, a paint palette, and several colored pencils and markers. The background is white.

CUADERNO

ATENCIÓN

Me divierto aprendiendo

@acRBio

Imágenes
Educativas

Laberintos secretos

Averigua que fruta comerá hoy Pepe coloreando los cuadritos:

INSTRUCCIONES

Tres abajo.

Cinco izquierda.

Dos abajo


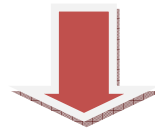



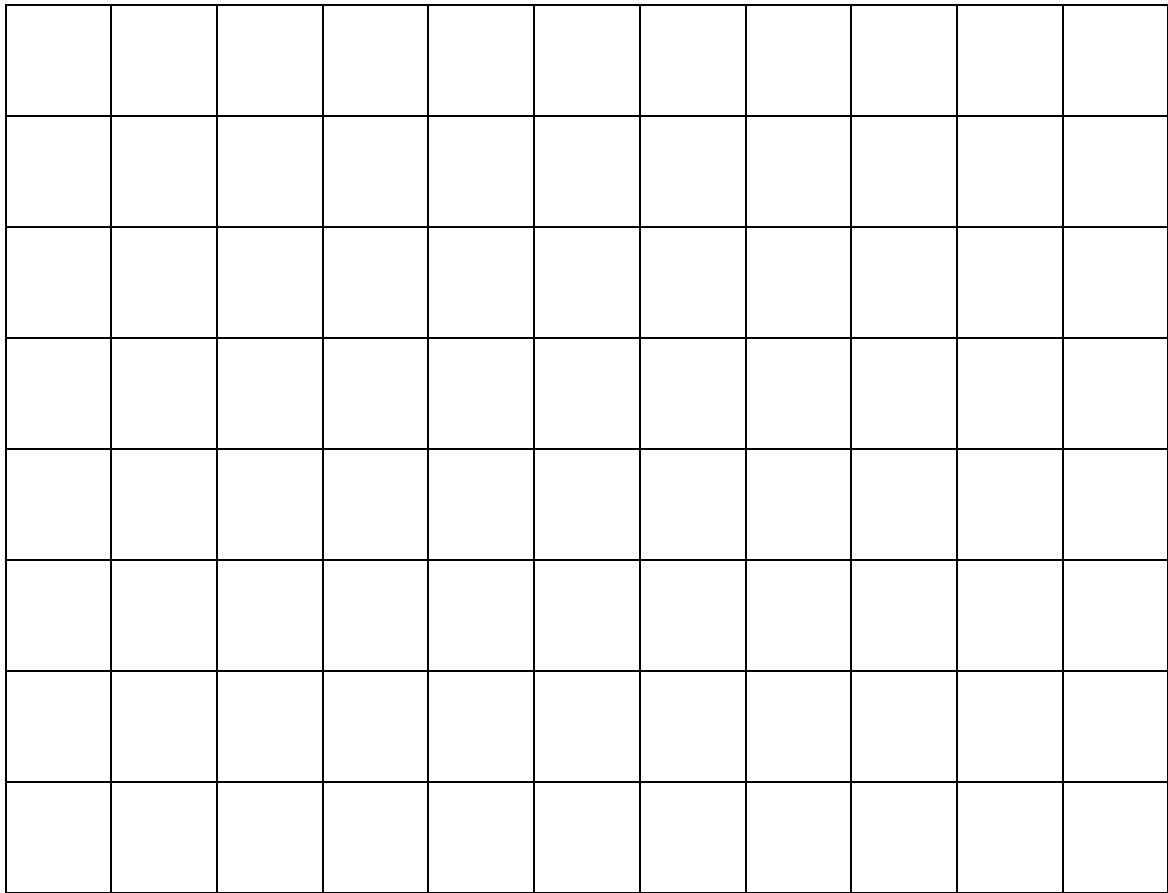
Cuatro derecha.

Uno abajo.




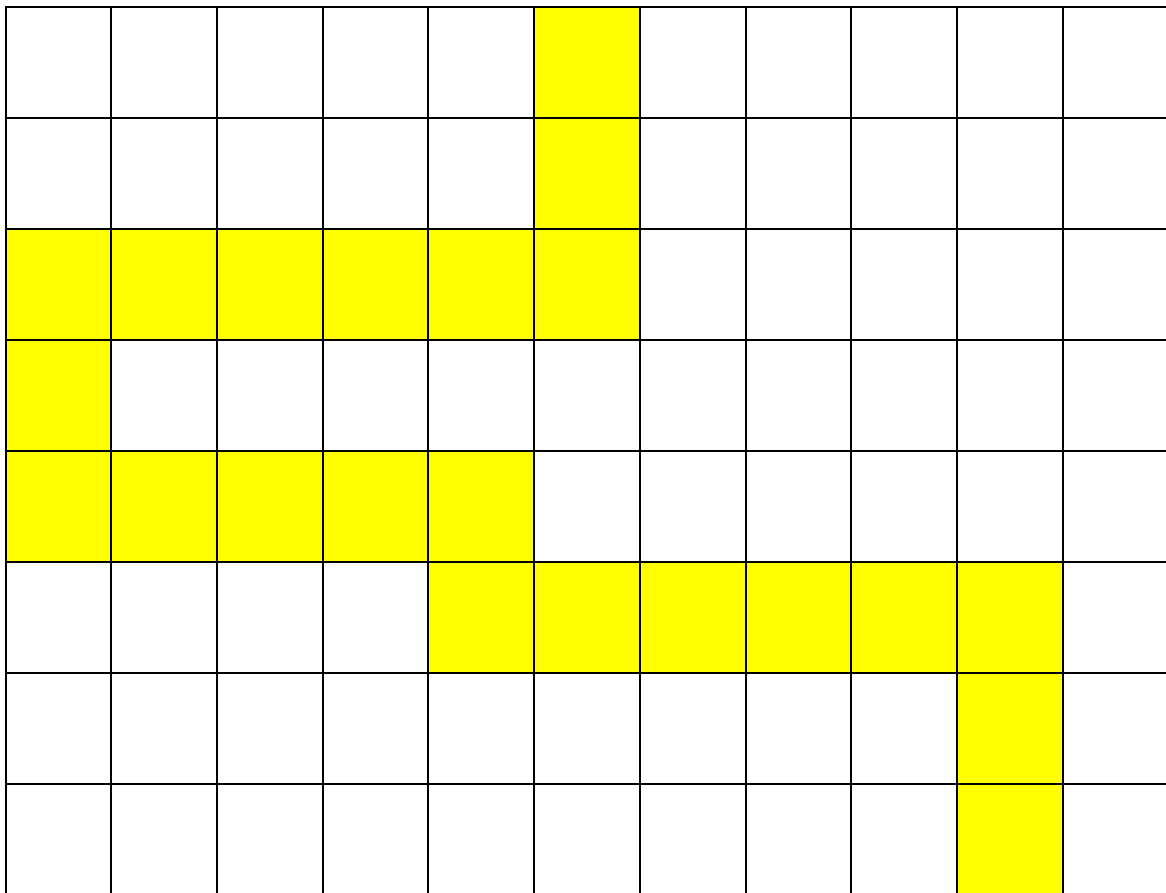

Cinco derecha.

Dos abajo


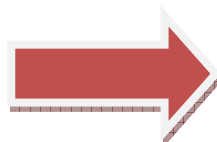
Laberintos secretos



Laberintos secretos




Solución






LAS MARIQUITAS

Pon el mismo número de manchitas y colorea en el lado derecho de las mariquitas.




LAS MARIQUITAS

Pon el mismo número de manchitas y colorea en el lado izquierdo de las mariquitas.




LAS MARIQUITAS

Pon el mismo número de manchitas y colorea en el lado izquierdo y derecho de las mariquitas.




LAS MARIQUITAS

Pon el mismo número de manchitas y colorea en el lado izquierdo y derecho de las mariquitas.




LAS MARIQUITAS

Pon el mismo número de manchitas en el lado derecho de las mariquitas.




LAS MARIQUITAS

Pon el mismo número de manchitas en el lado derecho de las mariquitas.




LAS MARIQUITAS

Pon el mismo número de manchitas en el lado izquierdo de las mariquitas.




LAS MARIQUITAS

Pon el mismo número de manchitas en el lado izquierdo de las mariquitas.




LAS MARIQUITAS

Pon el mismo número de manchitas en el lado izquierdo o derecho de las mariquitas.




LAS MARIQUITAS

Pon el mismo número de manchitas en el lado izquierdo o derecho de las mariquitas.








LAS MARIQUITAS

Colorea con el mismo color y pon igual número de manchitas en el lado derecho de las mariquitas.




LAS MARIQUITAS

Colorea con el mismo color y pon igual número de manchitas en el lado izquierdo de las mariquitas.









LAS MARIQUITAS

Colorea con el mismo color y pon igual número de manchitas en el lado izquierdo de las mariquitas.




LAS MARIQUITAS

Colorea con el mismo color y pon igual número de manchitas en el lado derecho de las mariquitas.




LAS MARIQUITAS

A la izquierda colorea y a la derecha pon manchitas para que las mariquitas sean iguales.



LAS MARIQUITAS

A la derecha colorea y a la izquierda pon manchitas para que las mariquitas sean iguales.



BINGO CRUZADO ANIMALES

| | | | |
|----------|---|--|---|
| CRUZADOS | C1 | C2 | C3 |
| F1 |  |  |  |
| F2 |  |  |  |
| F3 |  |  |  |

Señala la fila y la columna donde está el:



Fila: **F** Columna: **C**

BINGO CRUZADO ANIMALES

| | | | |
|----------|---|--|---|
| CRUZADOS | C1 | C2 | C3 |
| F1 |  |  |  |
| F2 |  |  |  |
| F3 |  |  |  |

Señala la fila y la columna donde está el:



Fila: **F** Columna: **C**

BINGO CRUZADO ANIMALES

| | | | |
|----------|---|--|---|
| CRUZADOS | C1 | C2 | C3 |
| F1 |  |  |  |
| F2 |  |  |  |
| F3 |  |  |  |

Señala la fila y la columna donde está el:



Fila: **F** Columna: **C**

BINGO CRUZADO ANIMALES






| | | | |
|----------|---|--|---|
| CRUZADOS | C1 | C2 | C3 |
| F1 |  |  |  |
| F2 |  |  |  |
| F3 |  |  |  |

Señala la fila y la columna donde está el:



Fila: **F** Columna: **C**

BINGO CRUZADO ANIMALES










| | | | |
|----------|---|--|---|
| CRUZADOS | C1 | C2 | C3 |
| F1 |  |  |  |
| F2 |  |  |  |
| F3 |  |  |  |

Señala la fila y la columna donde está el:



Fila: **F** Columna: **C**

BINGO CRUZADO ANIMALES







| CRUZADOS | C1 | C2 | C3 |
|----------|---|--|---|
| F1 |  |  |  |
| F2 |  |  |  |
| F3 |  |  |  |

Señala la fila y la columna donde está el:



Fila: **F** Columna: **C**

BINGO CRUZADO ANIMALES





| | | | |
|----------|---|--|---|
| CRUZADOS | C1 | C2 | C3 |
| F1 |  |  |  |
| F2 |  |  |  |
| F3 |  |  |  |

Señala la fila y la columna donde está el:



Fila: **F** Columna: **C**

BINGO CRUZADO ANIMALES

| | | | |
|----------|---|--|---|
| CRUZADOS | C1 | C2 | C3 |
| F1 |  |  |  |
| F2 |  |  |  |
| F3 |  |  |  |

Señala la fila y la columna donde está la:



Fila: **F** Columna: **C**

BINGO CRUZADO ANIMALES

| | | | |
|----------|---|--|---|
| CRUZADOS | C1 | C2 | C3 |
| F1 |  |  |  |
| F2 |  |  |  |
| F3 |  |  |  |

Señala la fila y la columna donde está el:



Fila: **F** Columna: **C**

BINGO CRUZADO ANIMALES

| | | | |
|----------|---|--|---|
| CRUZADOS | C1 | C2 | C3 |
| F1 |  |  |  |
| F2 |  |  |  |
| F3 |  |  |  |

Señala la fila y la columna donde está el:



Fila: **F** Columna: **C**

BINGO CRUZADO ANIMALES








| | | | |
|----------|---|--|---|
| CRUZADOS | C1 | C2 | C3 |
| F1 |  |  |  |
| F2 |  |  |  |
| F3 |  |  |  |

Señala la fila y la columna donde está el:



Fila: **F** Columna: **C**

BINGO CRUZADO ANIMALES

| | | | |
|----------|---|--|---|
| CRUZADOS | C1 | C2 | C3 |
| F1 |  |  |  |
| F2 |  |  |  |
| F3 |  |  |  |

Señala la fila y la columna donde está el:



Fila: **F** Columna: **C**

BINGO CRUZADO ANIMALES








| | | | |
|----------|---|--|---|
| CRUZADOS | C1 | C2 | C3 |
| F1 |  |  |  |
| F2 |  |  |  |
| F3 |  |  |  |

Señala la fila y la columna donde está el:



Fila: **F** Columna: **C**

BINGO CRUZADO ANIMALES

| | | | |
|----------|---|--|---|
| CRUZADOS | C1 | C2 | C3 |
| F1 |  |  |  |
| F2 |  |  |  |
| F3 |  |  |  |



Señala la fila y la columna donde está el:

Fila: **F** Columna: **C**

BINGO CRUZADO ANIMALES

| | | | |
|----------|---|--|---|
| CRUZADOS | C1 | C2 | C3 |
| F1 |  |  |  |
| F2 |  |  |  |
| F3 |  |  |  |

Señala la fila y la columna donde está el:



Fila: **F** Columna: **C**

BINGO CRUZADO ANIMALES

| | | | |
|----------|---|--|---|
| CRUZADOS | C1 | C2 | C3 |
| F1 |  |  |  |
| F2 |  |  |  |
| F3 |  |  |  |

Señala la fila y la columna donde está el:



Fila: **F** Columna: **C**

BINGO CRUZADO ANIMALES

| | | | |
|----------|---|--|---|
| CRUZADOS | C1 | C2 | C3 |
| F1 |  |  |  |
| F2 |  |  |  |
| F3 |  |  |  |

Señala la fila y la columna donde está el:



Fila: **F** Columna: **C**

BINGO CRUZADO ANIMALES










| | | | |
|----------|---|--|---|
| CRUZADOS | C1 | C2 | C3 |
| F1 |  |  |  |
| F2 |  |  |  |
| F3 |  |  |  |

Señala la fila y la columna donde está el:



Fila: **F** Columna: **C**

BINGO CRUZADO ANIMALES



| | | | |
|----------|---|--|---|
| CRUZADOS | C1 | C2 | C3 |
| F1 |  |  |  |
| F2 |  |  |  |
| F3 |  |  |  |

Señala la fila y la columna donde está el:



Fila: **F** Columna: **C**

BINGO CRUZADO ANIMALES










| | | | |
|----------|---|--|---|
| CRUZADOS | C1 | C2 | C3 |
| F1 |  |  |  |
| F2 |  |  |  |
| F3 |  |  |  |

Señala la fila y la columna donde está el:



Fila: **F** Columna: **C**

BINGO CRUZADO frutas y verduras










| | | | |
|----------|---|--|---|
| CRUZADOS | C1 | C2 | C3 |
| F1 |  |  |  |
| F2 |  |  |  |
| F3 |  |  |  |

Señala la fila y la columna donde está la:



Fila: **F** Columna: **C**

BINGO CRUZADO frutas y verduras










| | | | |
|----------|---|--|---|
| CRUZADOS | C1 | C2 | C3 |
| F1 |  |  |  |
| F2 |  |  |  |
| F3 |  |  |  |



Señala la fila y la columna donde está la:

Fila: **F** Columna: **C**

BINGO CRUZADO frutas y verduras










| | | | |
|----------|---|--|---|
| CRUZADOS | C1 | C2 | C3 |
| F1 |  |  |  |
| F2 |  |  |  |
| F3 |  |  |  |

Señala la fila y la columna donde está el:



Fila: **F** Columna: **C**

BINGO CRUZADO frutas y verduras










| | | | |
|----------|---|--|---|
| CRUZADOS | C1 | C2 | C3 |
| F1 |  |  |  |
| F2 |  |  |  |
| F3 |  |  |  |

Señala la fila y la columna donde está la:



Fila: **F** Columna: **C**

BINGO CRUZADO frutas y verduras










| | | | |
|----------|---|--|---|
| CRUZADOS | C1 | C2 | C3 |
| F1 |  |  |  |
| F2 |  |  |  |
| F3 |  |  |  |

Señala la fila y la columna donde están las:



Fila: **F** Columna: **C**

BINGO CRUZADO frutas y verduras










| | | | |
|----------|---|--|---|
| CRUZADOS | C1 | C2 | C3 |
| F1 |  |  |  |
| F2 |  |  |  |
| F3 |  |  |  |

Señala la fila y la columna donde están las:



Fila: **F** Columna: **C**

BINGO CRUZADO frutas y verduras







| | | | |
|----------|---|--|---|
| CRUZADOS | C1 | C2 | C3 |
| F1 |  |  |  |
| F2 |  |  |  |
| F3 |  |  |  |

Señala la fila y la columna donde está la:



Fila: **F** Columna: **C**

BINGO CRUZADO frutas y verduras










| | | | |
|----------|---|--|---|
| CRUZADOS | C1 | C2 | C3 |
| F1 |  |  |  |
| F2 |  |  |  |
| F3 |  |  |  |

Señala la fila y la columna donde están los:



Fila: **F** Columna: **C**

BINGO CRUZADO frutas y verduras










| | | | |
|----------|---|--|---|
| CRUZADOS | C1 | C2 | C3 |
| F1 |  |  |  |
| F2 |  |  |  |
| F3 |  |  |  |

Señala la fila y la columna donde está el:



Fila: **F** Columna: **C**

BINGO CRUZADO frutas y verduras










| | | | |
|----------|---|--|---|
| CRUZADOS | C1 | C2 | C3 |
| F1 |  |  |  |
| F2 |  |  |  |
| F3 |  |  |  |

Señala la fila y la columna donde están los:



Fila: **F** Columna: **C**

BINGO CRUZADO frutas y verduras










| | | | |
|----------|---|--|---|
| CRUZADOS | C1 | C2 | C3 |
| F1 |  |  |  |
| F2 |  |  |  |
| F3 |  |  |  |

Señala la fila y la columna donde están las:



Fila: **F** Columna: **C**

BINGO CRUZADO frutas y verduras










| | | | |
|----------|---|--|---|
| CRUZADOS | C1 | C2 | C3 |
| F1 |  |  |  |
| F2 |  |  |  |
| F3 |  |  |  |

Señala la fila y la columna donde está el:



Fila: **F** Columna: **C**

BINGO CRUZADO frutas y verduras










| | | | |
|----------|---|--|---|
| CRUZADOS | C1 | C2 | C3 |
| F1 |  |  |  |
| F2 |  |  |  |
| F3 |  |  |  |

Señala la fila y la columna donde está la:



Fila: **F** Columna: **C**

BINGO CRUZADO frutas y verduras










| | | | |
|----------|---|--|---|
| CRUZADOS | C1 | C2 | C3 |
| F1 |  |  |  |
| F2 |  |  |  |
| F3 |  |  |  |

Señala la fila y la columna donde está la:



Fila: **F** Columna: **C**

BINGO CRUZADO frutas y verduras










| | | | |
|----------|---|--|---|
| CRUZADOS | C1 | C2 | C3 |
| F1 |  |  |  |
| F2 |  |  |  |
| F3 |  |  |  |

Señala la fila y la columna donde están los:



Fila: **F** Columna: **C**

BINGO CRUZADO frutas y verduras










| CRUZADOS | C1 | C2 | C3 |
|----------|---|--|---|
| F1 |  |  |  |
| F2 |  |  |  |
| F3 |  |  |  |



Señala la fila y la columna donde están los:

Fila: **F** Columna: **C**

BINGO CRUZADO frutas y verduras










| | | | |
|----------|---|--|---|
| CRUZADOS | C1 | C2 | C3 |
| F1 |  |  |  |
| F2 |  |  |  |
| F3 |  |  |  |

Señala la fila y la columna donde está el:



Fila: **F** Columna: **C**

BINGO CRUZADO frutas y verduras










| | | | |
|----------|---|--|---|
| CRUZADOS | C1 | C2 | C3 |
| F1 |  |  |  |
| F2 |  |  |  |
| F3 |  |  |  |

Señala la fila y la columna donde está la:



Fila: **F** Columna: **C**

BINGO CRUZADO frutas y verduras










| | | | |
|----------|---|--|---|
| CRUZADOS | C1 | C2 | C3 |
| F1 |  |  |  |
| F2 |  |  |  |
| F3 |  |  |  |

Señala la fila y la columna donde están los:



Fila: **F** Columna: **C**

BINGO CRUZADO frutas y verduras

| | | | |
|----------|---|--|---|
| CRUZADOS | C1 | C2 | C3 |
| F1 |  |  |  |
| F2 |  |  |  |
| F3 |  |  |  |

Señala la fila y la columna donde están la:



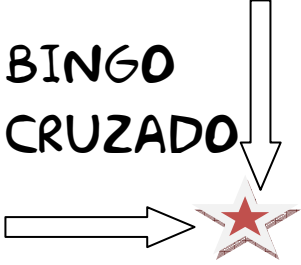






Fila: **F** Columna: **C**

| | | | |
|--|---|--|---|
| <p>BINGO CRUZADO</p>  |  |  |  |
|  | | | |
|  | | | |
|  | | | |

Señala la casilla en la que se unen los animales

| | | | |
|--|---|--|---|
| <p>BINGO CRUZADO</p>  |  |  |  |
|  | | | |
|  | | | |
|  | | | |

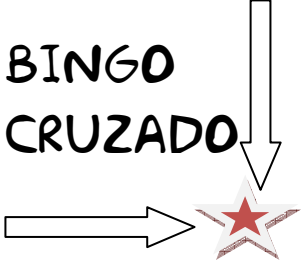






Señala la casilla en la que se unen los animales

| | | | |
|--|---|--|---|
| <p>BINGO CRUZADO</p>  |  |  |  |
|  | | | |
|  | | | |
|  | | | |

Señala la casilla en la que se unen los animales

| | | | |
|--|---|--|---|
| <p>BINGO CRUZADO</p>  |  |  |  |
|  | | | |
|  | | | |
|  | | | |

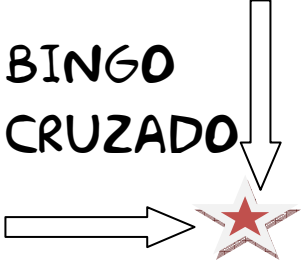






Señala la casilla en la que se unen los animales

| | | | |
|--|---|--|---|
| <p>BINGO CRUZADO</p>  |  |  |  |
|  | | | |
|  | | | |
|  | | | |

Señala la casilla en la que se unen los animales

| | | | |
|--|---|--|---|
| <p>BINGO CRUZADO</p>  |  |  |  |
|  | | | |
|  | | | |
|  | | | |

Señala la casilla en la que se unen los animales

| | | | |
|--|---|--|---|
| <p>BINGO CRUZADO</p>  |  |  |  |
|  | | | |
|  | | | |
|  | | | |

Señala la casilla en la que se unen los animales

| | | | |
|--|---|--|---|
| <p>BINGO CRUZADO</p>  |  |  |  |
|  | | | |
|  | | | |
|  | | | |

Señala la casilla en la que se unen los animales










| | | | |
|--|---|--|---|
| <p>BINGO CRUZADO</p>  |  |  |  |
|  | | | |
|  | | | |
|  | | | |

Señala la casilla en la que se unen los animales

| | | | |
|--|---|--|---|
| <p>BINGO CRUZADO</p>  |  |  |  |
|  | | | |
|  | | | |
|  | | | |




Señala la casilla en la que se unen los animales

BINGO CRUZADO ANIMALES

| | | | | |
|---|---|---|--|---|
| <p>BINGO CRUZADO</p>  |  |  |  |  |
|  | | | | |
|  | | | | |
|  | | | | |
|  | | | | |










Señala la casilla en la que se unen los animales

BINGO CRUZADO ANIMALES

| | | | | |
|---|---|---|--|---|
| <p>BINGO CRUZADO</p>  |  |  |  |  |
|  | | | | |
|  | | | | |
|  | | | | |
|  | | | | |










Señala la casilla en la que se unen los animales

BINGO CRUZADO ANIMALES

| | | | | |
|---|---|---|--|---|
| <p>BINGO CRUZADO</p>  |  |  |  |  |
|  | | | | |
|  | | | | |
|  | | | | |
|  | | | | |

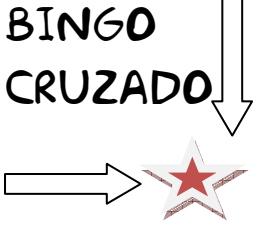








Señala la casilla en la que se unen los animales

BINGO CRUZADO ANIMALES

| | | | | |
|---|---|---|--|---|
| <p>BINGO CRUZADO</p>  |  |  |  |  |
|  | | | | |
|  | | | | |
|  | | | | |
|  | | | | |










Señala la casilla en la que se unen los animales

BINGO CRUZADO ANIMALES

| | | | | |
|---|---|---|--|---|
| <p>BINGO CRUZADO</p>  |  |  |  |  |
|  | | | | |
|  | | | | |
|  | | | | |
|  | | | | |

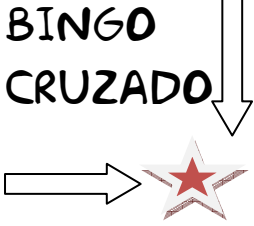








Señala la casilla en la que se unen los animales

BINGO CRUZADO ANIMALES

| | | | | |
|---|---|---|--|---|
| <p>BINGO CRUZADO</p>  |  |  |  |  |
|  | | | | |
|  | | | | |
|  | | | | |
|  | | | | |










Señala la casilla en la que se unen los animales

BINGO CRUZADO ANIMALES

| | | | | |
|---|---|---|--|---|
| <p>BINGO CRUZADO</p>  |  |  |  |  |
|  | | | | |
|  | | | | |
|  | | | | |
|  | | | | |

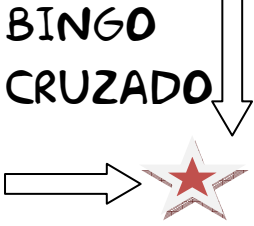








Señala la casilla en la que se unen los animales

BINGO CRUZADO ANIMALES

| | | | | |
|---|---|---|--|---|
| <p>BINGO CRUZADO</p>  |  |  |  |  |
|  | | | | |
|  | | | | |
|  | | | | |
|  | | | | |










Señala la casilla en la que se unen los animales

BINGO CRUZADO ANIMALES

| | | | | |
|---|---|---|--|---|
| <p>BINGO CRUZADO</p>  |  |  |  |  |
|  | | | | |
|  | | | | |
|  | | | | |
|  | | | | |

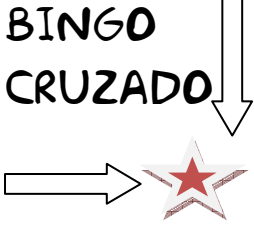








Señala la casilla en la que se unen los animales

BINGO CRUZADO ANIMALES

| | | | | |
|---|---|---|--|---|
| <p>BINGO CRUZADO</p>  |  |  |  |  |
|  | | | | |
|  | | | | |
|  | | | | |
|  | | | | |










Señala la casilla en la que se unen los animales

BINGO CRUZADO ANIMALES

| | | | | |
|---|---|---|--|---|
| <p>BINGO CRUZADO</p>  |  |  |  |  |
|  | | | | |
|  | | | | |
|  | | | | |
|  | | | | |

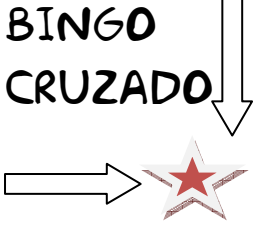








Señala la casilla en la que se unen los animales

BINGO CRUZADO ANIMALES

| | | | | |
|---|---|---|--|---|
| <p>BINGO CRUZADO</p>  |  |  |  |  |
|  | | | | |
|  | | | | |
|  | | | | |
|  | | | | |




Señala la casilla en la que se unen los animales

BINGO CRUZADO ANIMALES

| | | | | |
|---|---|---|--|---|
| <p>BINGO CRUZADO</p>  |  |  |  |  |
|  | | | | |
|  | | | | |
|  | | | | |
|  | | | | |

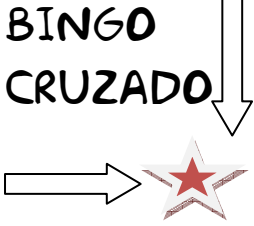








Señala la casilla en la que se unen los animales

BINGO CRUZADO ANIMALES

| | | | | |
|---|---|---|--|---|
| <p>BINGO CRUZADO</p>  |  |  |  |  |
|  | | | | |
|  | | | | |
|  | | | | |
|  | | | | |










Señala la casilla en la que se unen los animales

BINGO CRUZADO ANIMALES

| | | | | |
|---|---|---|--|---|
| <p>BINGO CRUZADO</p>  |  |  |  |  |
|  | | | | |
|  | | | | |
|  | | | | |
|  | | | | |

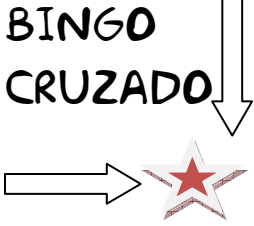








Señala la casilla en la que se unen los animales

BINGO CRUZADO ANIMALES

| | | | | |
|---|---|---|--|---|
| <p>BINGO CRUZADO</p>  |  |  |  |  |
|  | | | | |
|  | | | | |
|  | | | | |
|  | | | | |

Señala la casilla en la que se unen los animales

BINGO CRUZADO ANIMALES

| | | | | |
|---|---|---|--|---|
| <p>BINGO CRUZADO</p>  |  |  |  |  |
|  | | | | |
|  | | | | |
|  | | | | |
|  | | | | |

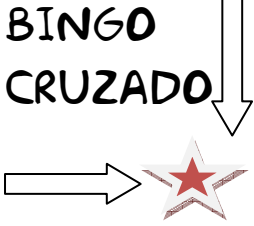








Señala la casilla en la que se unen los animales

BINGO CRUZADO ANIMALES

| | | | | |
|---|---|---|--|---|
| <p>BINGO CRUZADO</p>  |  |  |  |  |
|  | | | | |
|  | | | | |
|  | | | | |
|  | | | | |










Señala la casilla en la que se unen los animales

BINGO CRUZADO ANIMALES


| | | | | |
|---|---|---|--|---|
| <p>BINGO CRUZADO</p>  |  |  |  |  |
|  | | | | |
|  | | | | |
|  | | | | |
|  | | | | |

Señala la casilla en la que se unen los animales

BINGO CRUZADO ANIMALES

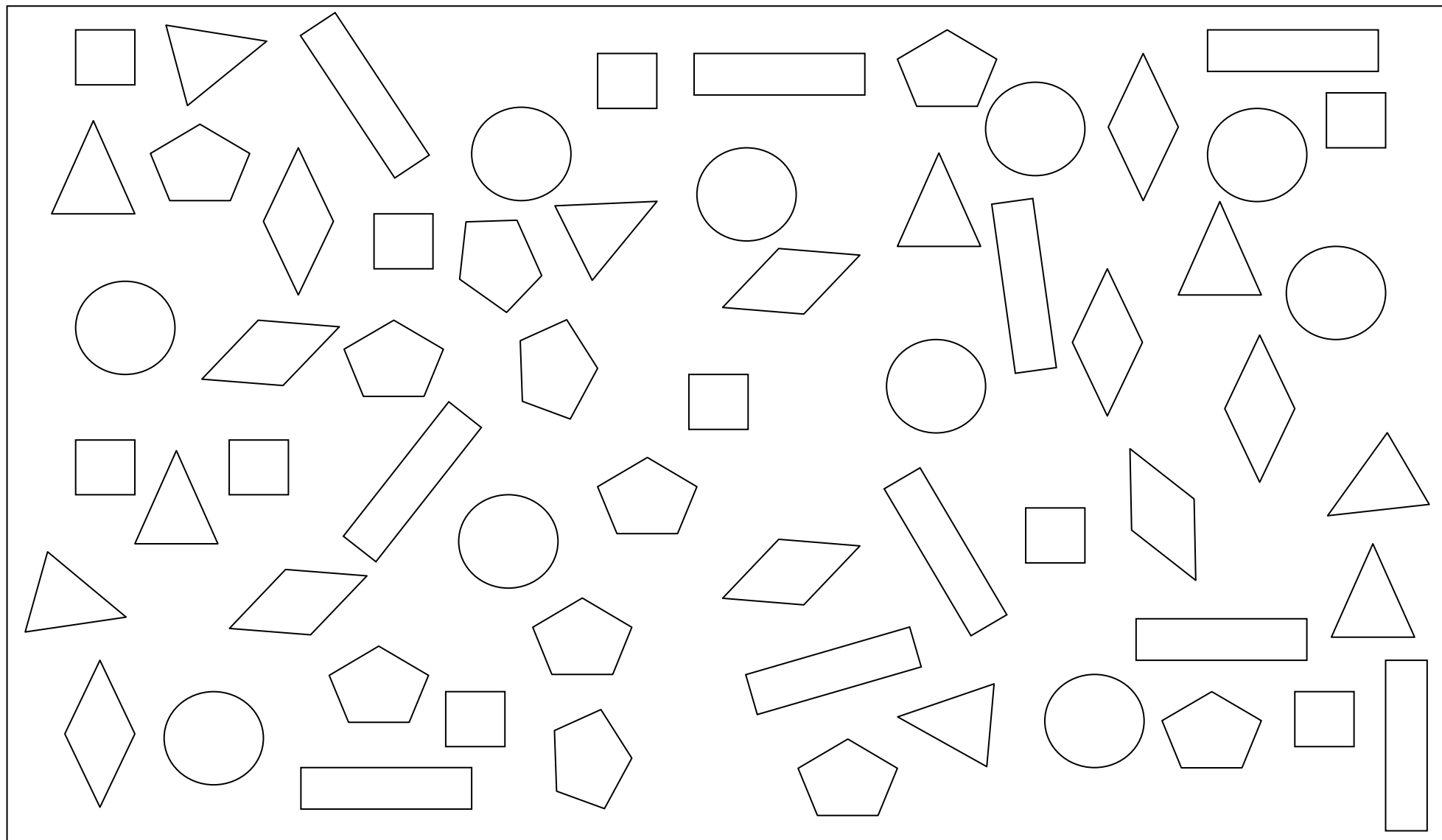
| | | | | |
|---|---|---|--|---|
| <p>BINGO CRUZADO</p>  |  |  |  |  |
|  | | | | |
|  | | | | |
|  | | | | |
|  | | | | |

Señala la casilla en la que se unen los animales

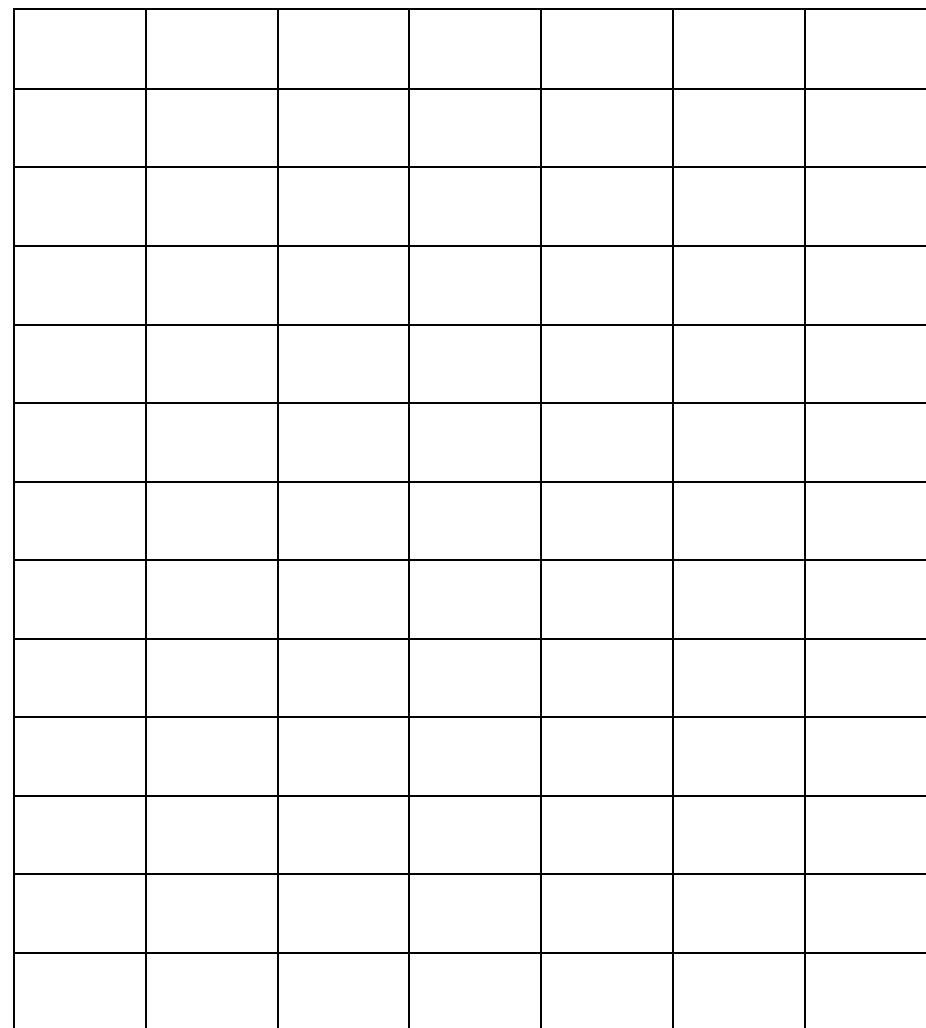



A estos dibujos le falta un parte importante, ¿Cuál es?, dibújala y colorea

<https://orientacionandujar.wordpress.com/>




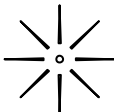
Encuentra los diez rectángulos

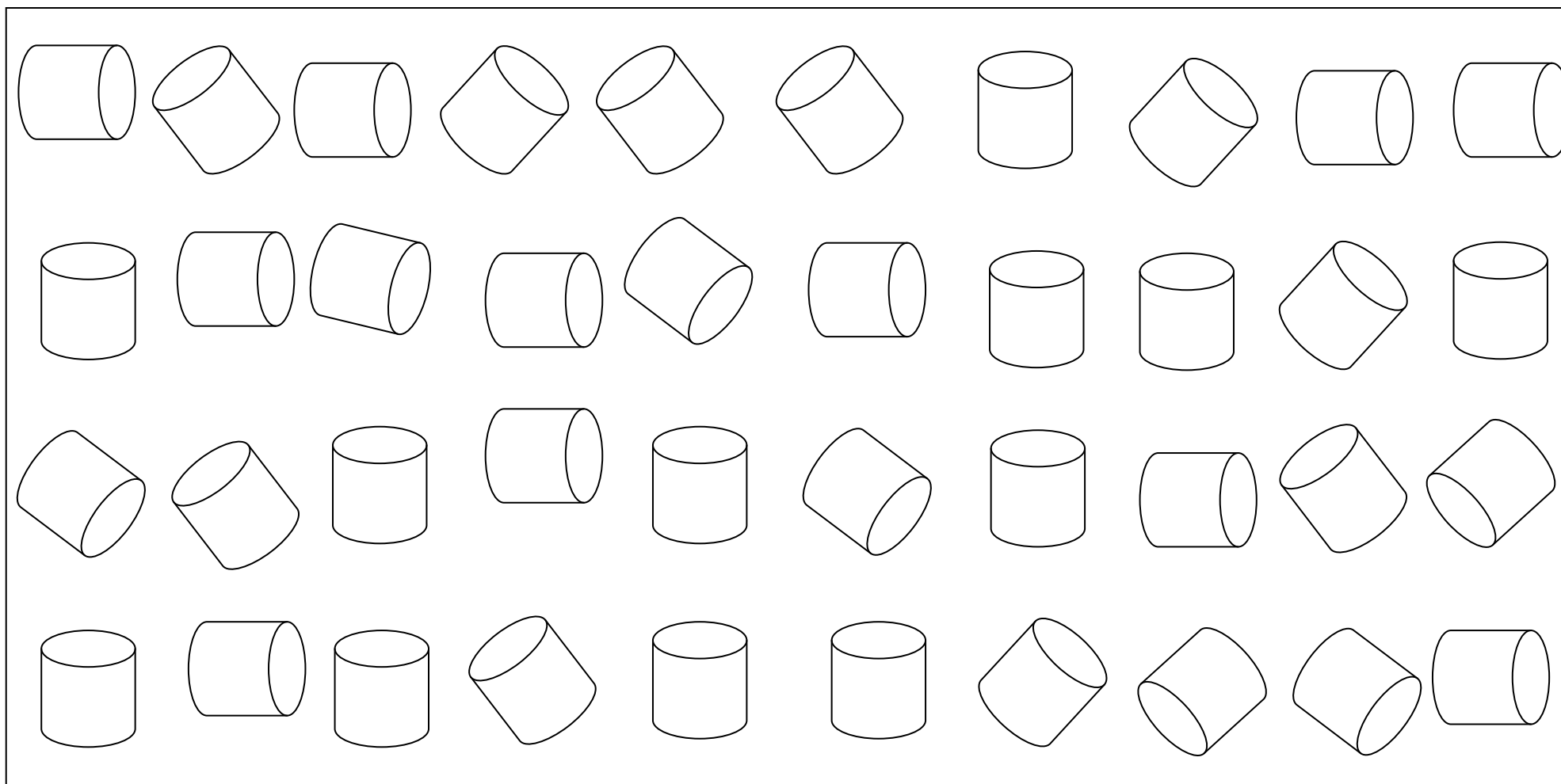


Haz un dibujo igual al modelo

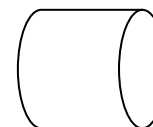
<https://orientacionandujar.wordpress.com/>



Señala las figuras iguales a esta 

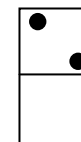


Señala las figuras iguales al modelo

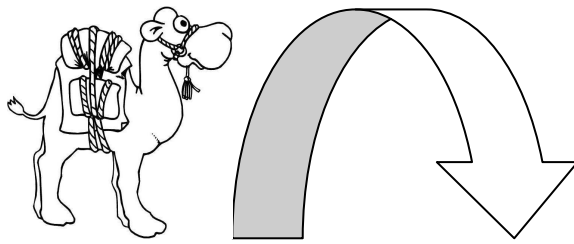


The grid contains 72 dominoes arranged in 4 rows and 18 columns. Each domino has two halves with different dot patterns. The patterns include 1, 2, 3, 4, 5, and 6 dots in various orientations and combinations.

Encuentra la ficha como esta



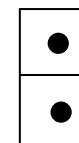
Ayuda a nuestro camello a encontrar su palmera, siguiendo solo las consonantes.

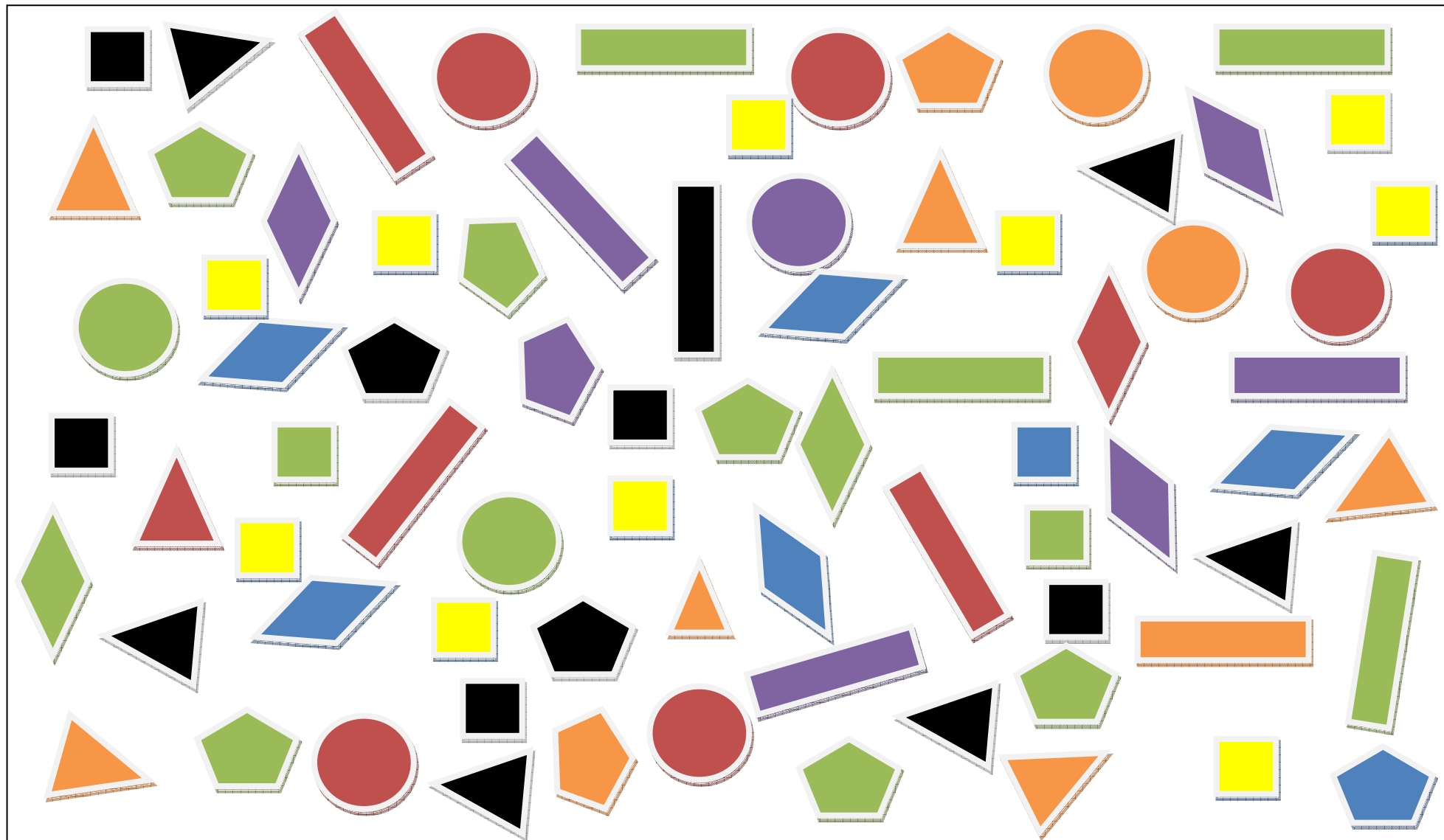


| | | | | | | | | |
|---|---|---|---|---|---|---|---|---|
| E | A | O | I | D | E | A | E | O |
| W | N | R | N | L | U | A | I | I |
| Y | E | U | U | U | A | U | E | U |
| W | I | I | | | | I | I | O |
| Y | U | A | | | | A | E | U |
| R | U | I | | | | A | I | U |
| Y | L | O | | | | R | G | R |
| I | X | A | A | O | A | U | A | R |
| I | K | U | K | C | V | Q | T | R |
| E | N | M | X | U | E | E | E | O |

| | | | | | | | | | | | | | | | | | |
|--|--|--|--|--|--|--|--|--|--|--|--|--|--|--|--|--|--|
| | | | | | | | | | | | | | | | | | |
| | | | | | | | | | | | | | | | | | |
| | | | | | | | | | | | | | | | | | |
| | | | | | | | | | | | | | | | | | |

Encuentra la ficha como esta







Cuantos  hay





encuentra las cinco diferencias y colorea los aviones

<https://orientacionandujar.wordpress.com/>



Encuentra las 5 diferencias





Encuentra las 5 diferencias





Encuentra las 5 diferencias





Encuentra las 5 diferencias





Encuentra las 5 diferencias





Encuentra las 5 diferencias



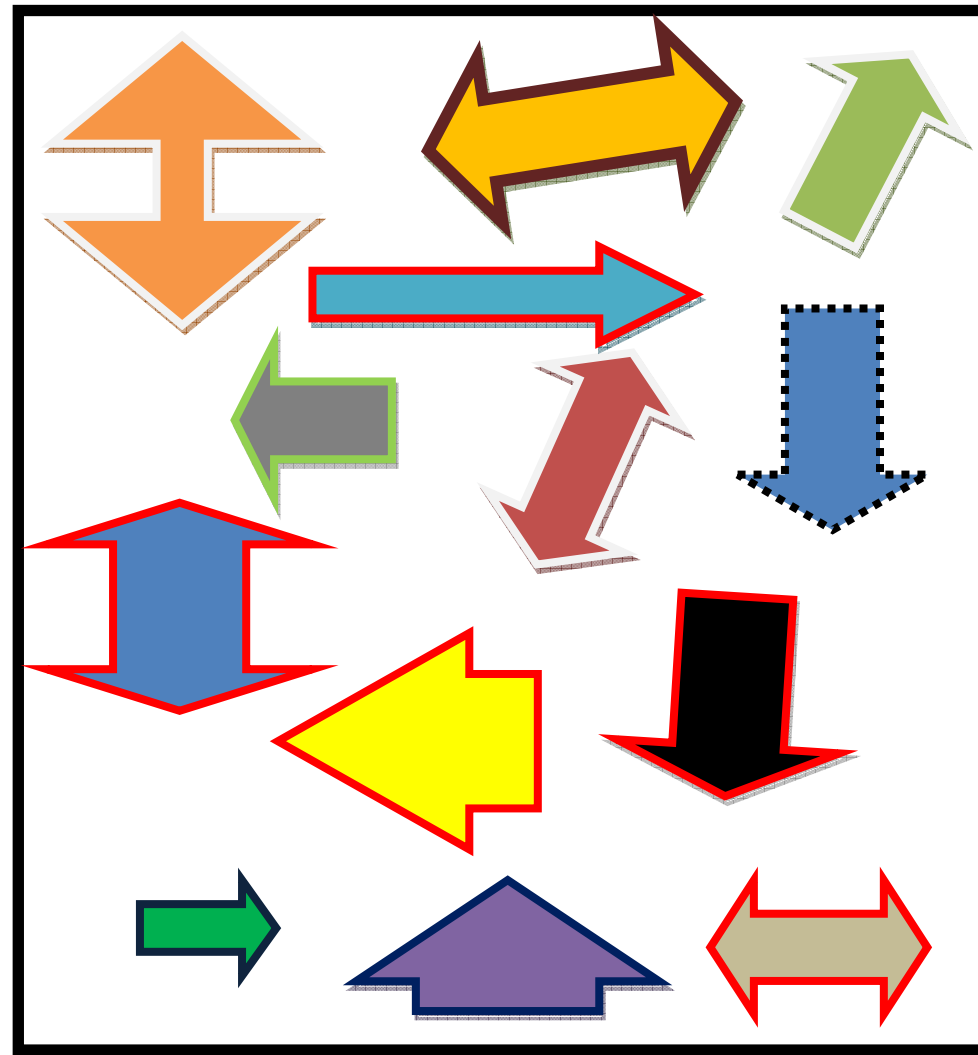
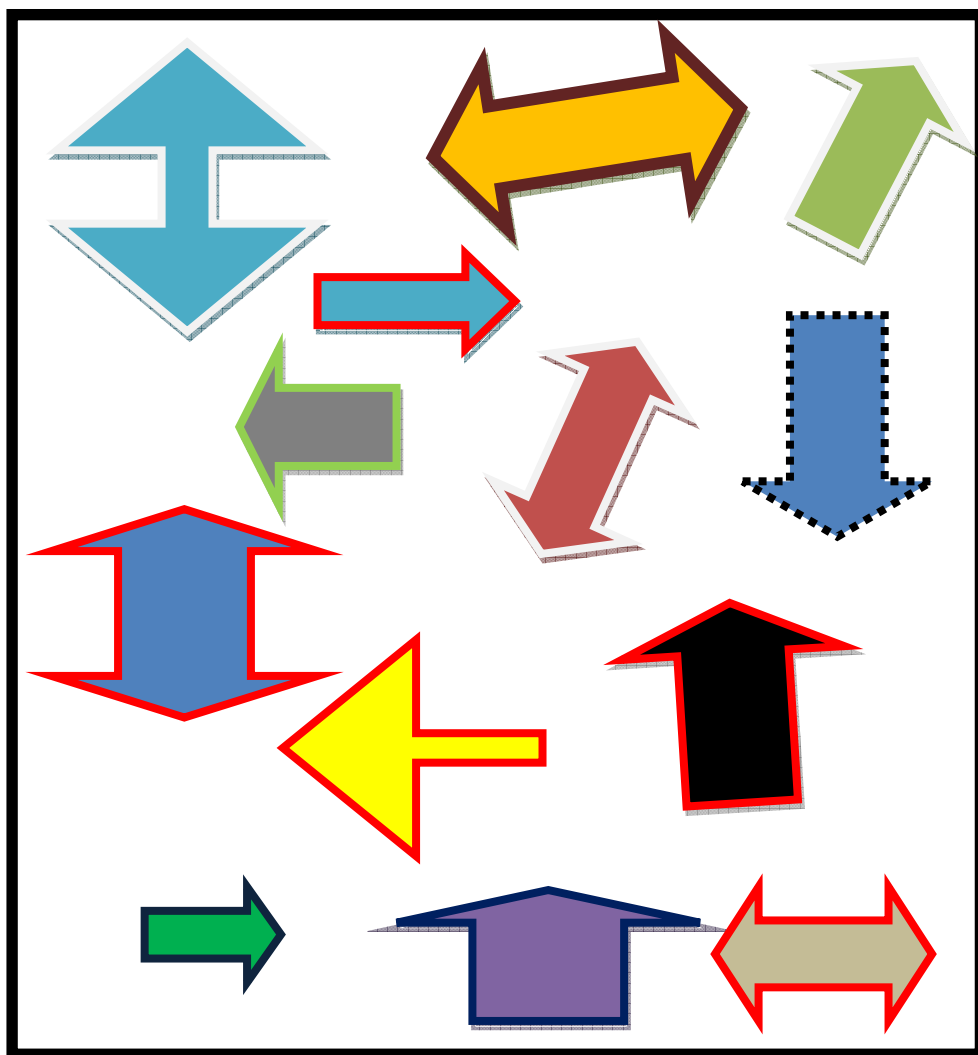
Encuentra las 5 diferencias





Encuentra las 5



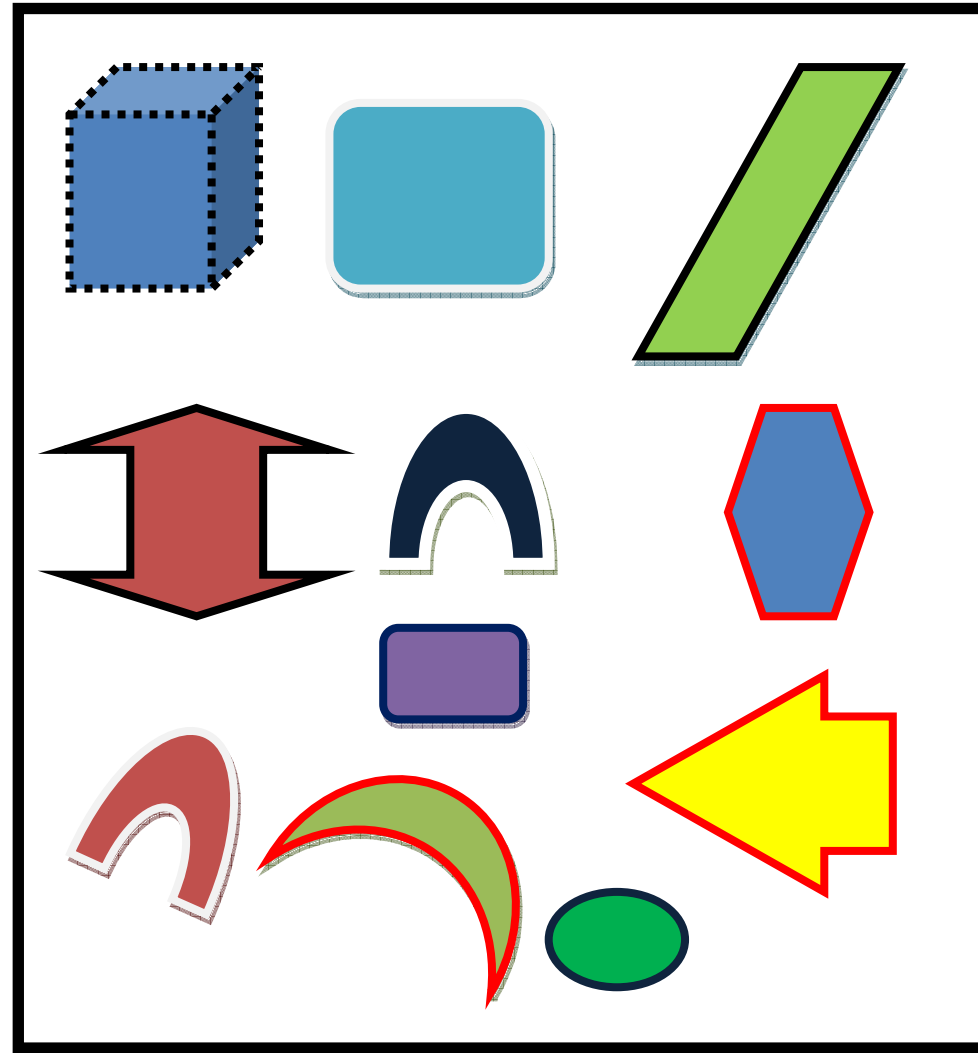
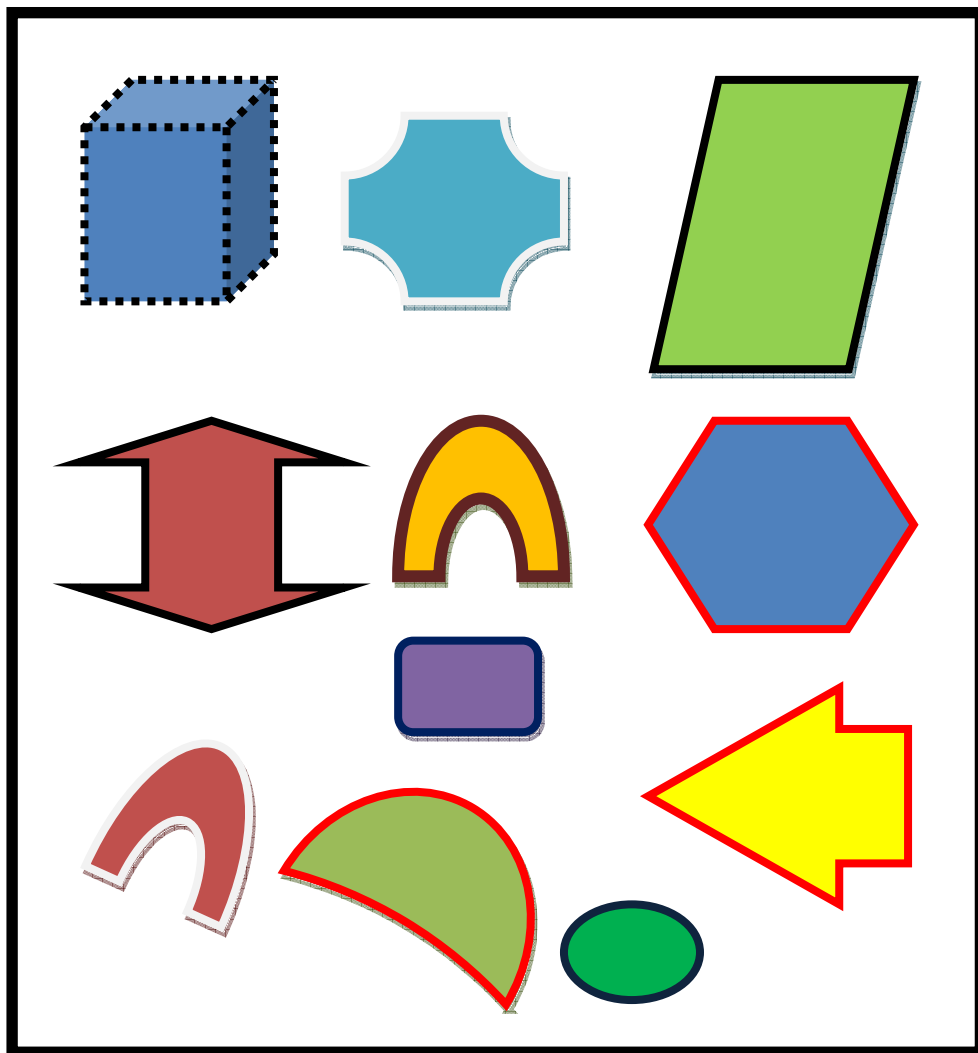
Encuentra las 5 diferencias



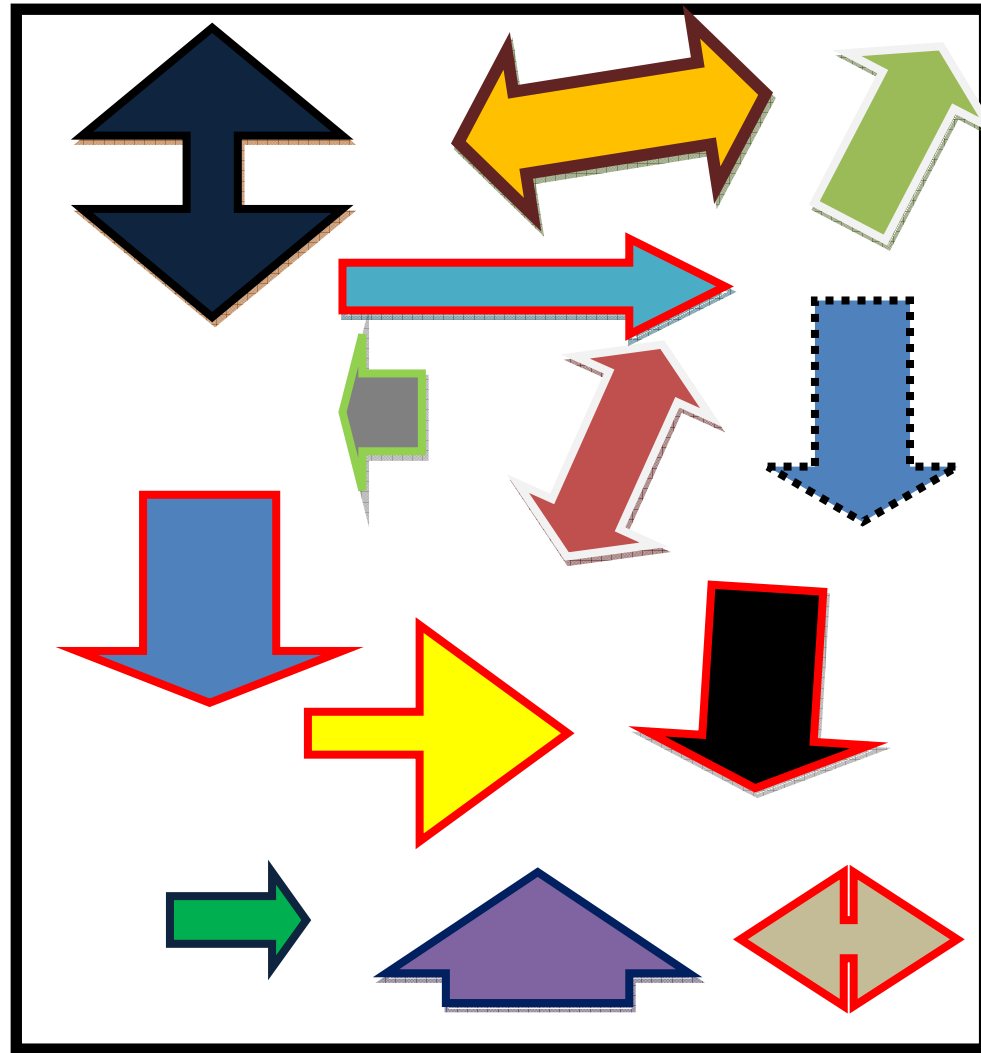
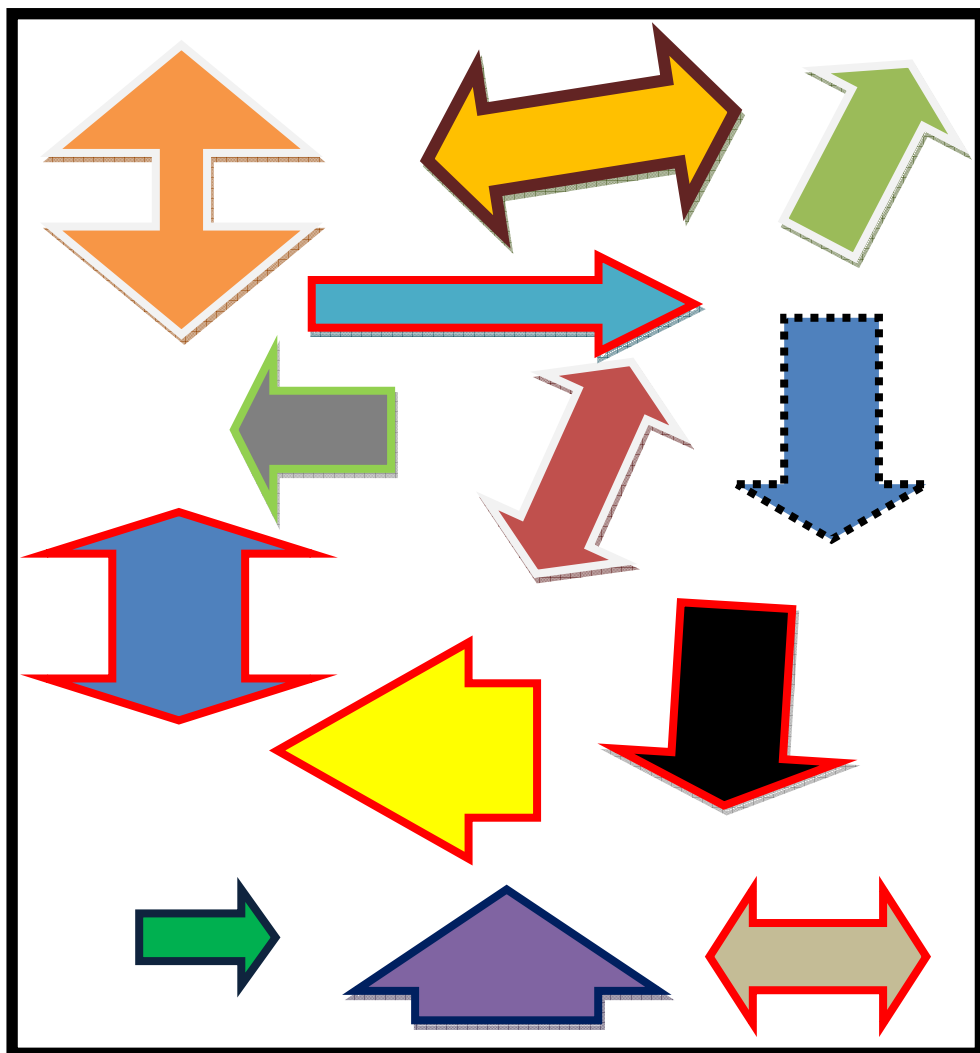
Encuentra las 5 diferencias



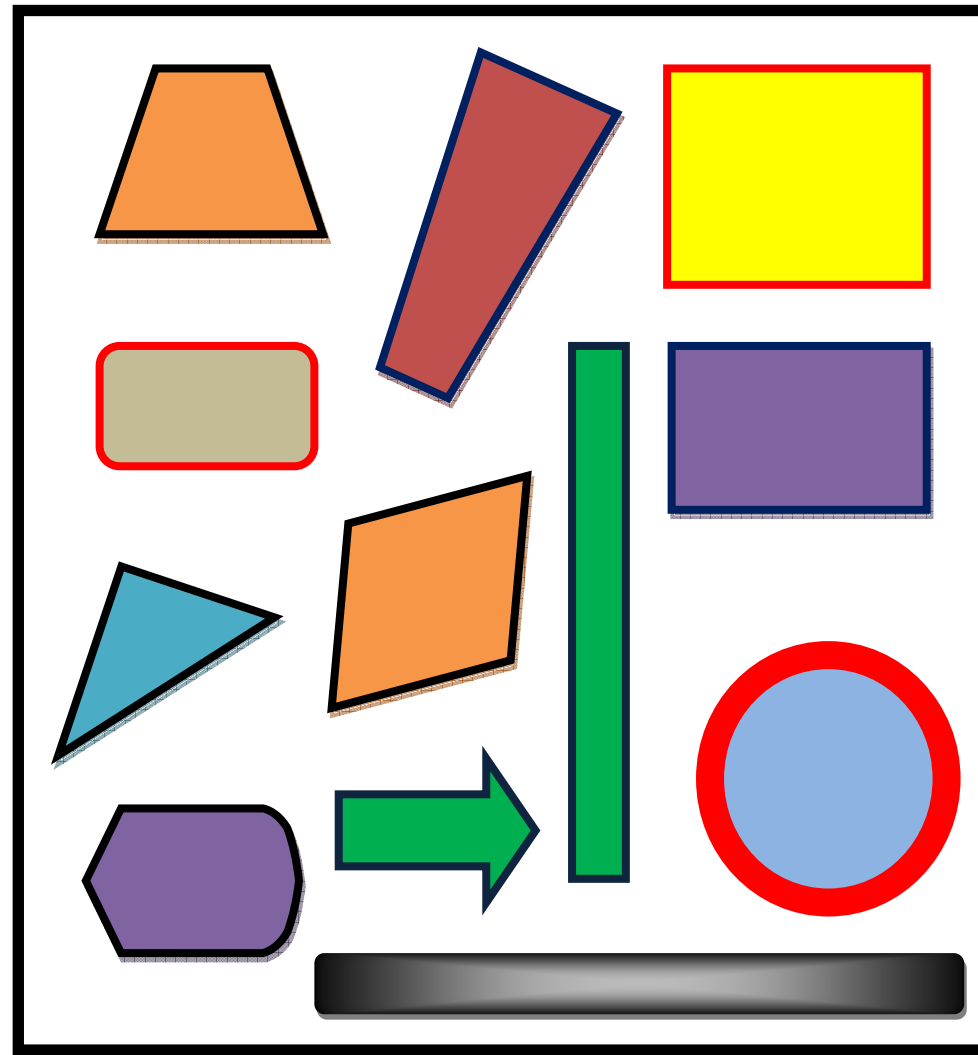
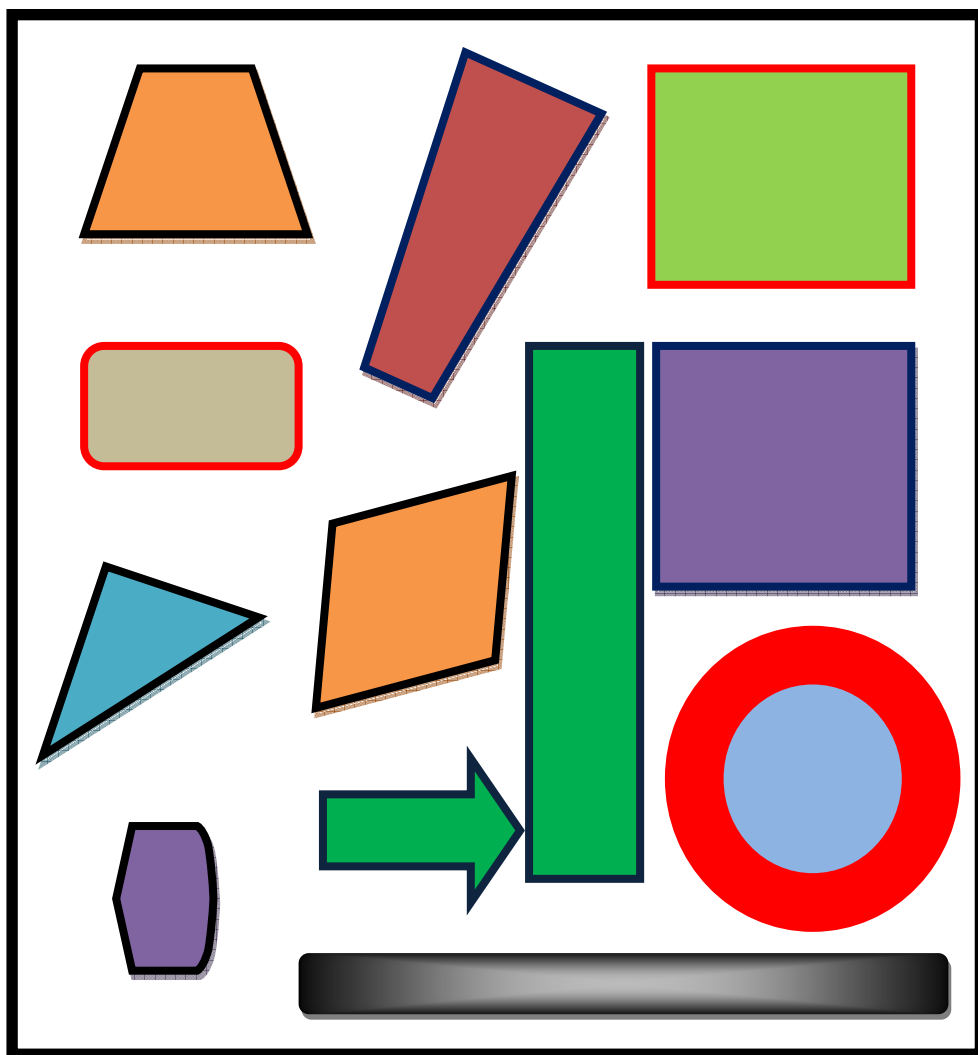
Encuentra las 5 diferencias





Encuentra las 5 diferencias





Encuentra las 5 diferencias





Encuentra las 5 diferencias





Encuentra las 5 diferencias



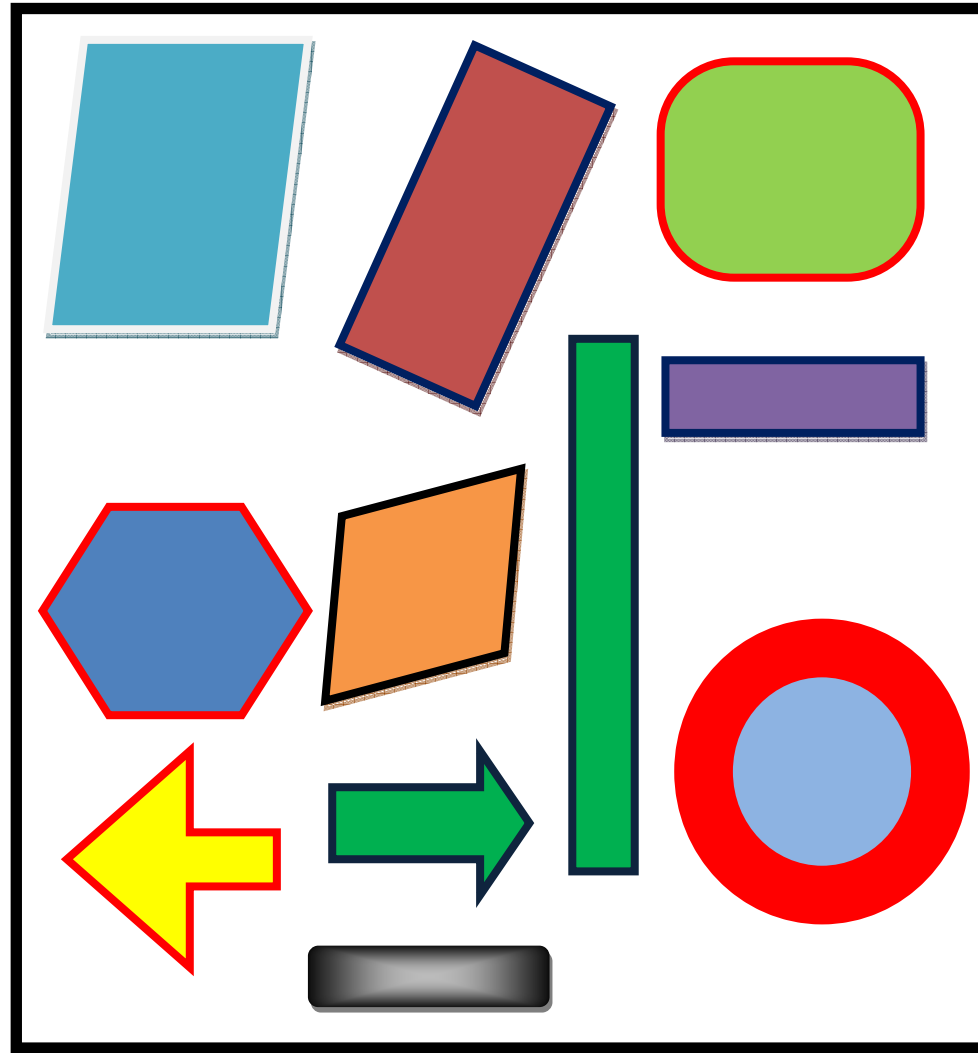
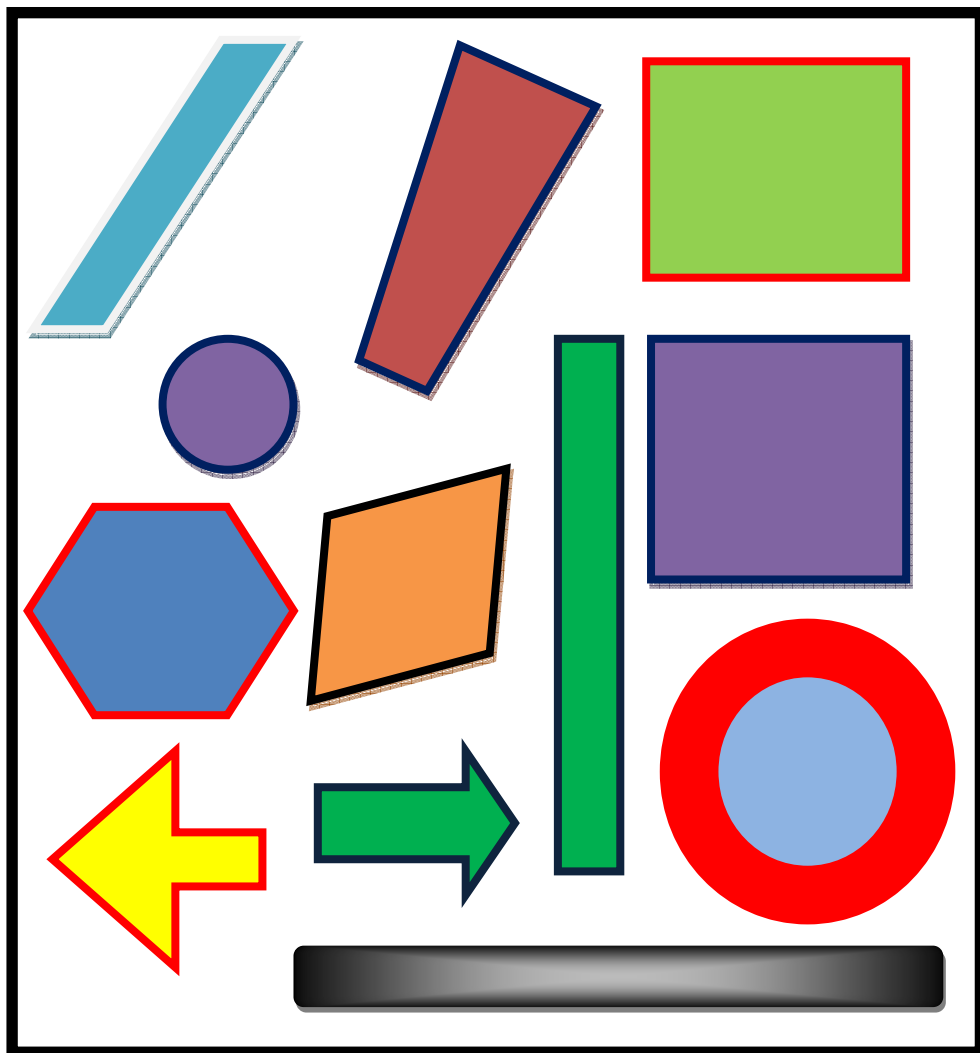
Encuentra las 5 diferencias



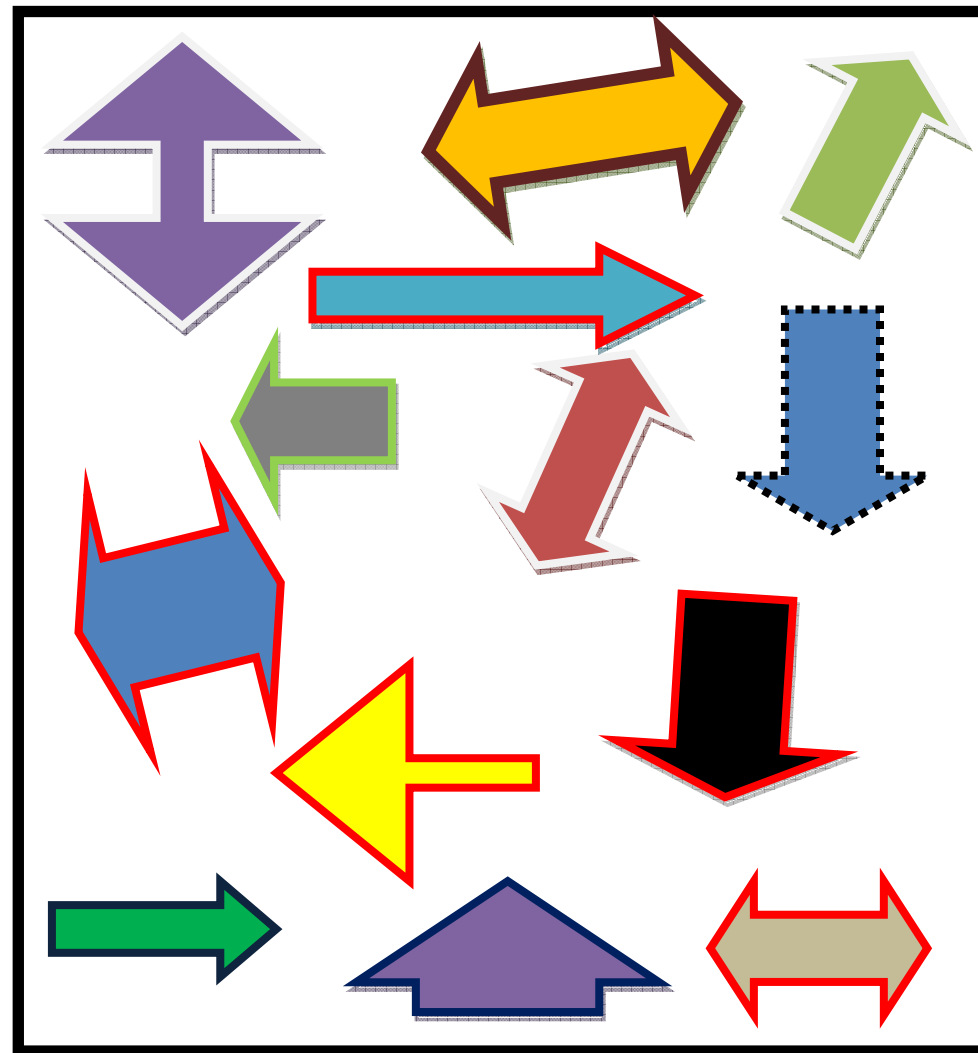
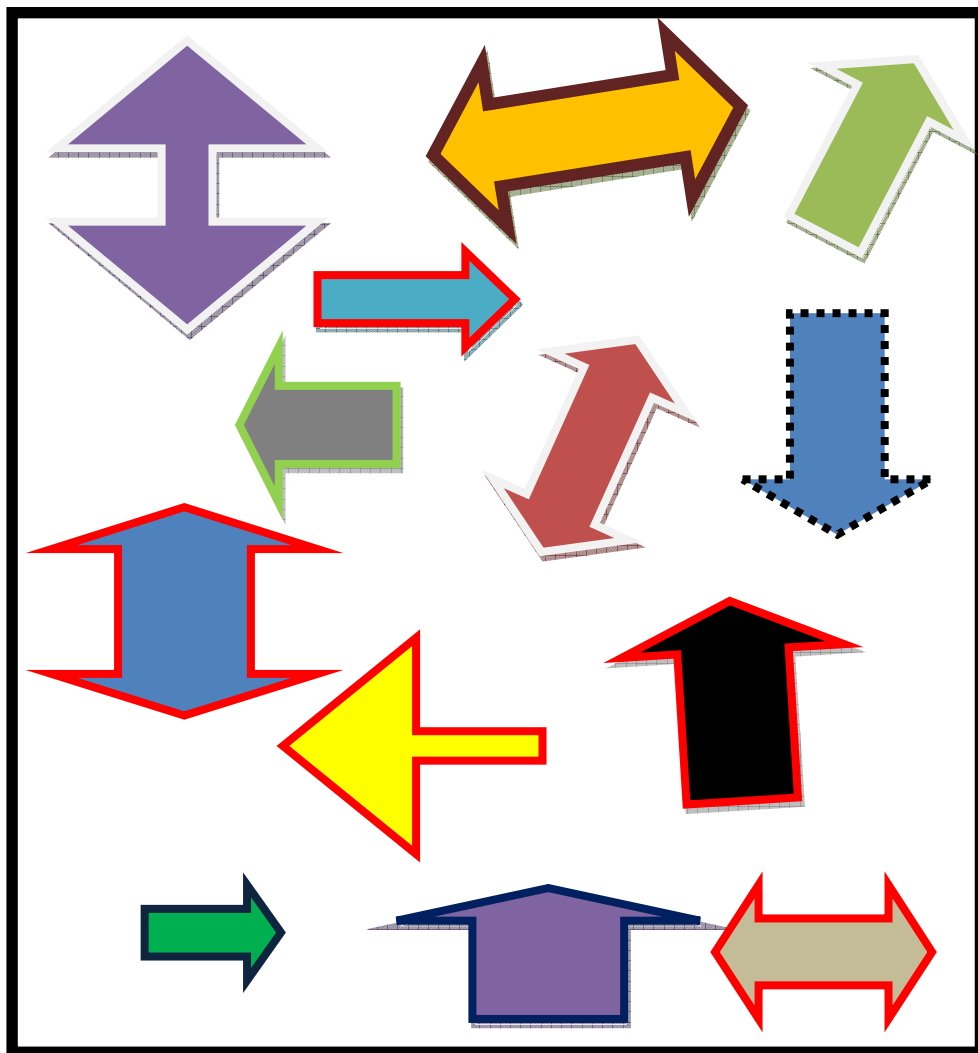
Encuentra las 5 diferencias



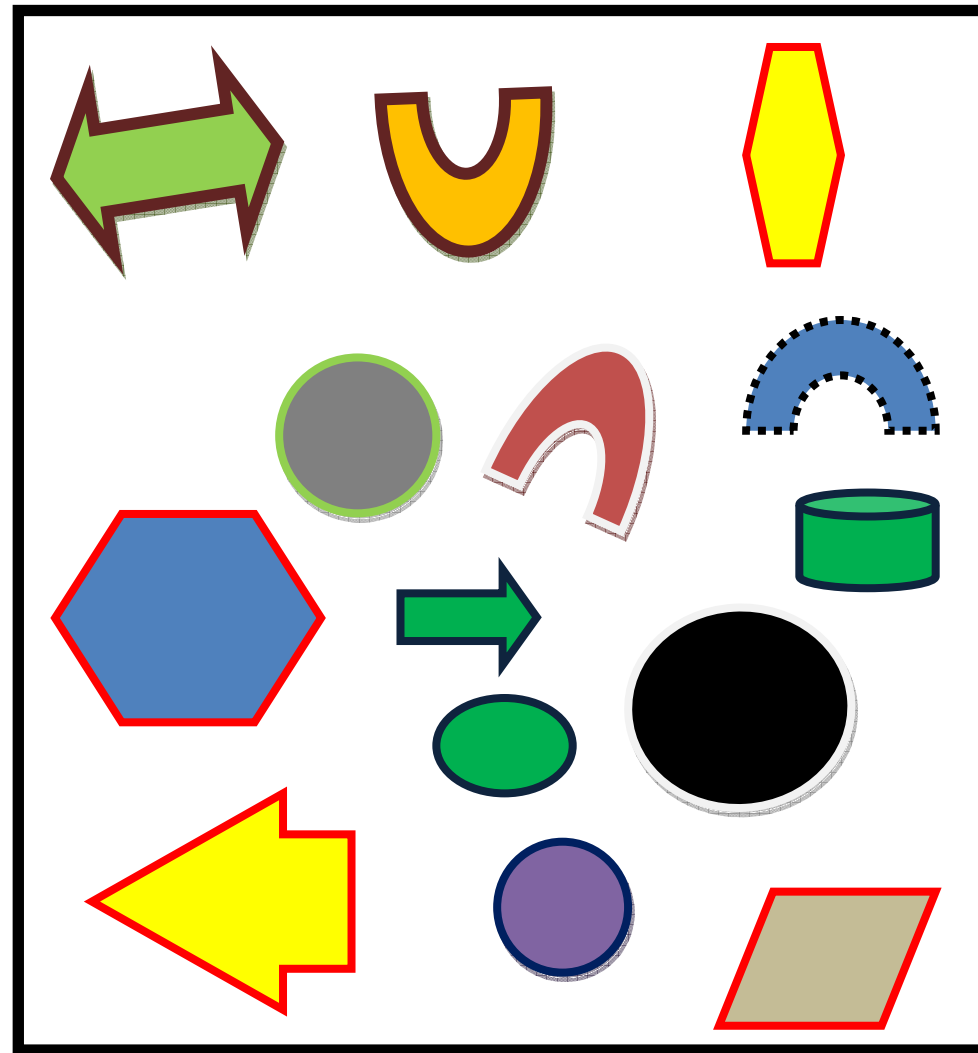

Encuentra las 5 diferencias



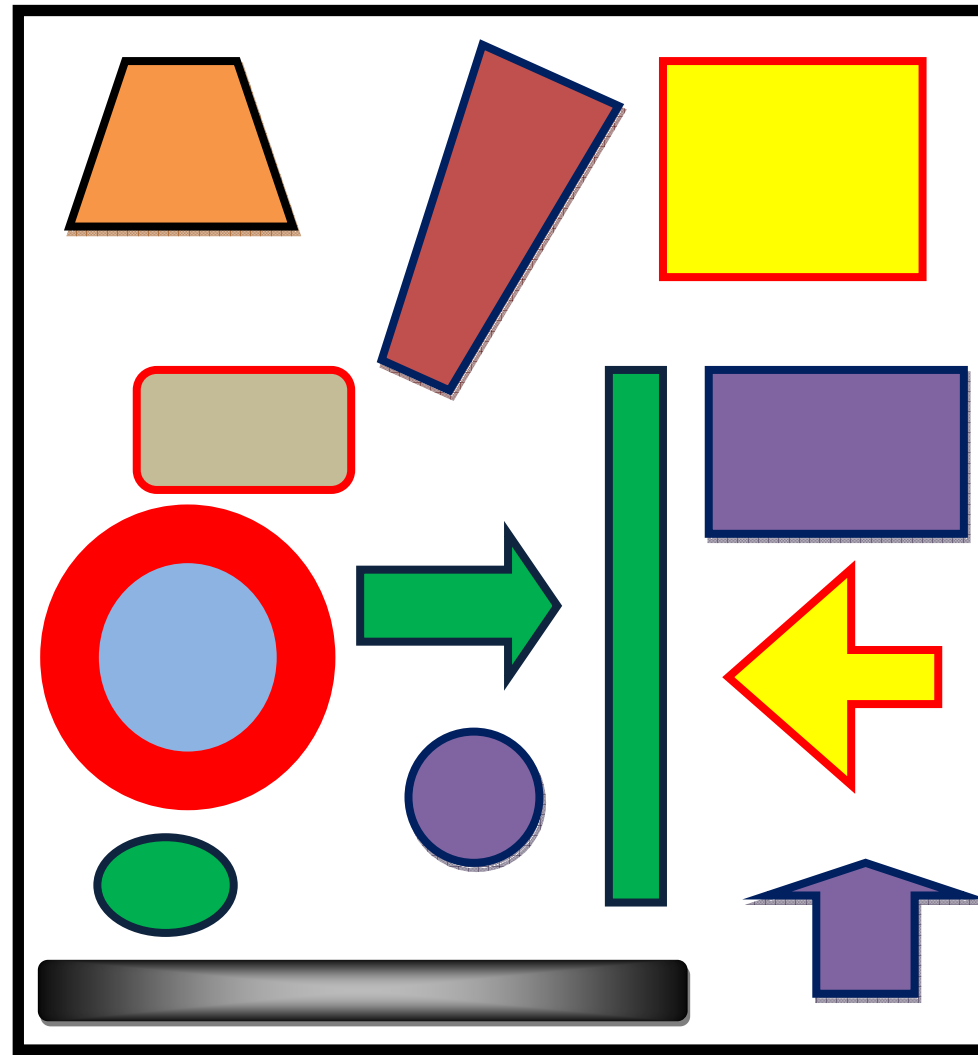
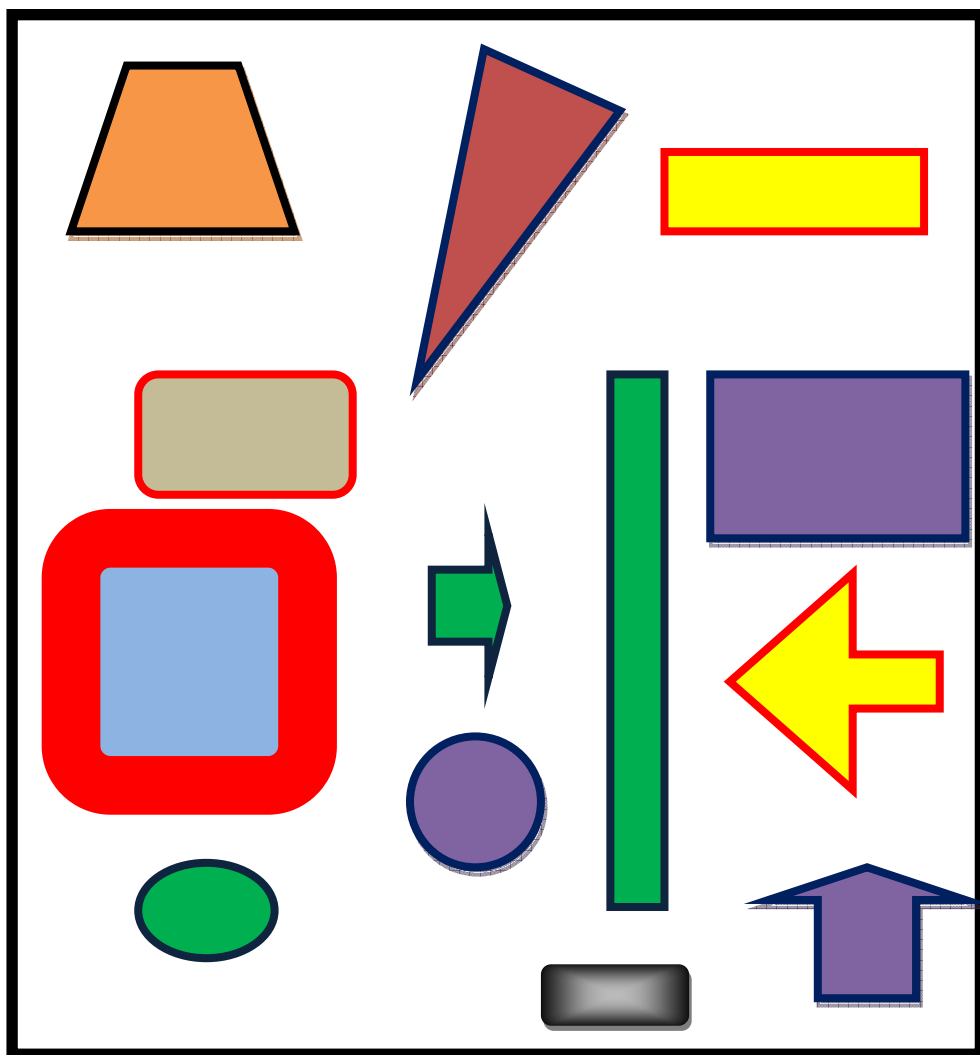
Encuentra las 5 diferencias



Encuentra las 5 diferencias




Encuentra las 5 diferencias





ENCUENTRA LAS CINCO DIFERENCIAS Y COLOREA LAS FRESAS

<https://orientacionandujar.wordpress.com/>




A estos dibujos le falta un parte importante, ¿Cuál es?, dibújala y colorea

<https://orientacionandujar.wordpress.com/>



A estos dibujos le falta un parte importante, ¿Cuál es?, dibújala y colorea

<https://orientacionandujar.wordpress.com/>





A estos dibujos le falta un parte importante, ¿Cuál es?, dibújala y colorea

<https://orientacionandujar.wordpress.com/>



ENCUENTRA LAS CINCO DIFERENCIAS Y COLOREA LOS PERROS

<https://orientacionandujar.wordpress.com/>



ENCUENTRA LAS CINCO DIFERENCIAS Y COLOREA LOS ELEFANTES



ENCUENTRA LAS CINCO DIFERENCIAS Y COLOREA LOS COCODRILOS



Encuentra las cinco diferencias y colorea

<https://orientacionandujar.wordpress.com/>





encuentra las cinco diferencias

<https://orientacionandujar.wordpress.com/>


SIGUIENDO VOCALES

Dibuja el camino que lleva de un dibujo a otro siguiendo vocales.

| | | | | | | | | | |
|---|---|---|---|---|---|---|---|---|---|
|  | | | a | e | i | a | e | u | o |
| | | | s | d | f | g | h | j | a |
| | | | s | d | t | y | l | u | e |
| s | d | u | u | o | p | a | e | a | k |
| d | x | a | g | o | i | u | z | y | l |
| u | i | a | x | d | t | h | k | m | ñ |
| e | b | m | k | e | a | o | r | t | c |
| a | t | o | i | a | g | o | s | d | v |
| i | r | i | j | e | e | o | c | v | b |
| o | d | i | n | e | s | d |  | | |
| a | c | e | b | a | c | v | | | |
| i | o | a | c | i | o | u | | | |


Atención con siluetas

Que silueta representa al personaje Bart Simpson




Atención con siluetas

Que silueta representa al personaje Homer Simpson




Atención con siluetas

Que silueta representa al personaje Lisa Simpson




Atención con siluetas

Que silueta representa al personaje Marge Simpson



Atención con siluetas

Que silueta representa al personaje Maggie Simpson



Atención con siluetas

Que silueta representa al personaje Montgomery Burns



E



Atención con siluetas

Que silueta representa al personaje Smithers




Atención con siluetas

Que silueta representa al personaje Flanders




Atención con siluetas

Que silueta representa al personaje Moe




Atención con siluetas

Que silueta representa al personaje Lenny



SUDOKU

Partiendo de algunas casillas ya coloreadas, hay que colorear las casillas vacías con colores rojo amarillo azul, verde, negro y violeta. No se debe repetir ningún color en una misma fila, columna o región.



SUDOKU-2

<https://orientacionandujar.wordpress.com/>

SOLUCIÓN

| | | | | | |
|---|---|---|---|---|---|
| 5 | 6 | 2 | 4 | 1 | 3 |
| 1 | 4 | 3 | 5 | 2 | 6 |
| 2 | 5 | 1 | 6 | 3 | 4 |
| 4 | 3 | 6 | 2 | 5 | 1 |
| 6 | 1 | 5 | 3 | 4 | 2 |
| 3 | 2 | 4 | 1 | 6 | 5 |

1-rojo

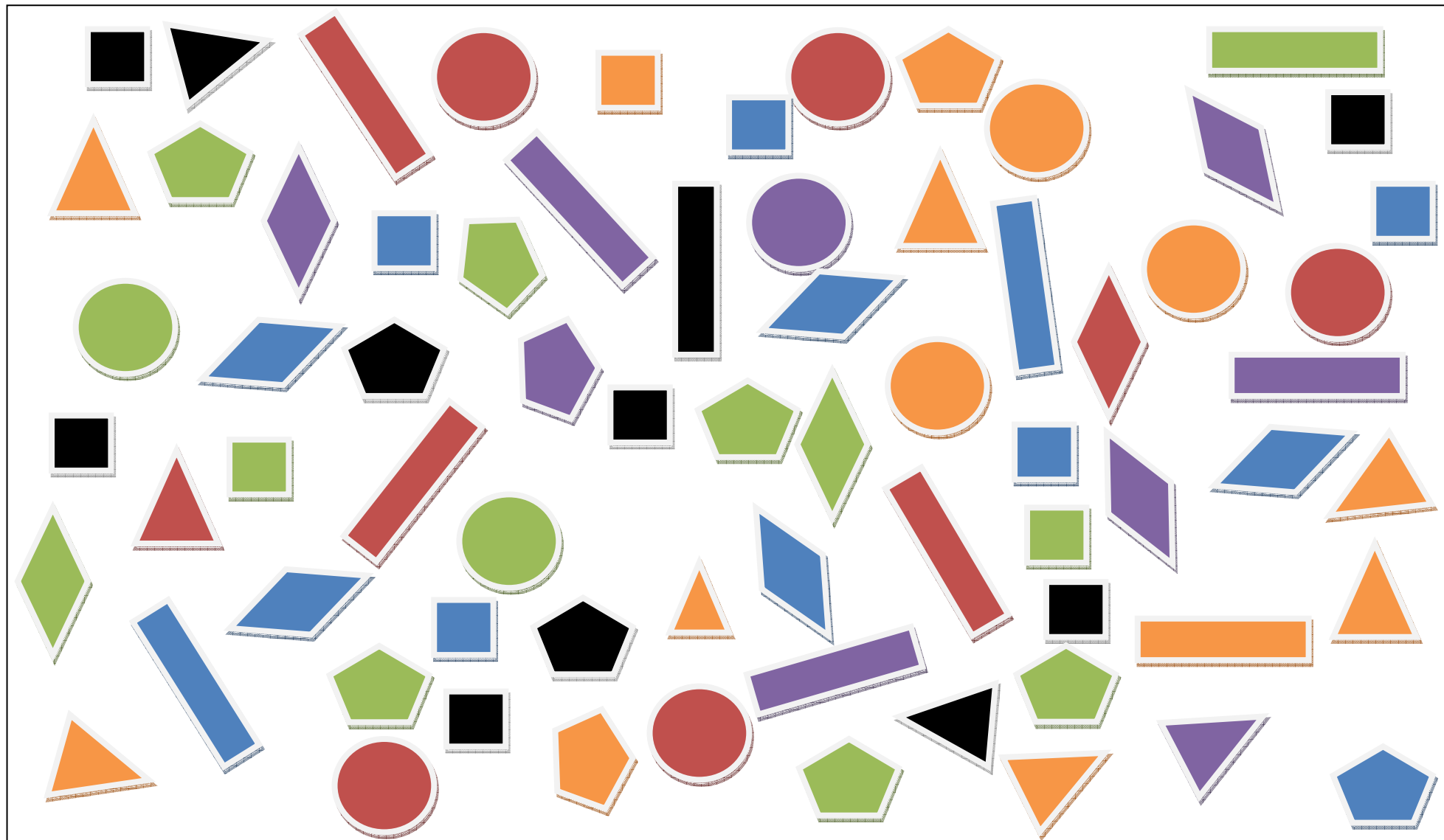
2-azul

3-amarillo

4-negro

5-verde


6-violeta



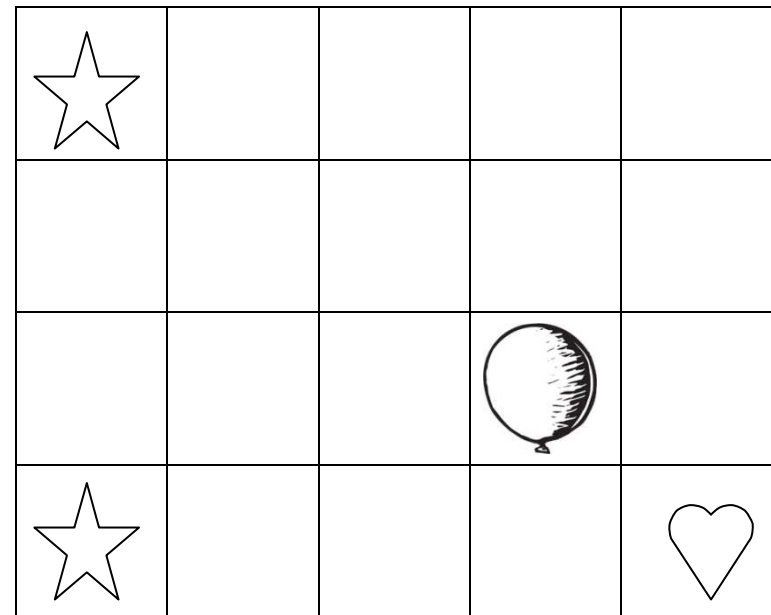
Cuantos  hay

Te presentamos dos cuadrículas. Lee las instrucciones atentamente y haz lo que te indican


- 1) En la cuadrícula 1 colorea de rojo el globo.
- 2) En la cuadrícula 2 colorea de amarillo el globo.
- 3) En la cuadrícula 1 escribe tu nombre encima del globo.
- 4) En la cuadrícula 2 dibuja un círculo a cada lado del globo.
- 5) En las dos cuadrículas une las estrellas con líneas verdes.
- 6) En la cuadrícula 2 dibuja dos círculos en las esquinas de la derecha.
- 7) En la cuadrícula 1 dibuja cuadrados en las 4 esquinas.
- 8) En la cuadrícula 2 dibuja 4 corazones y en la 1 tres círculos




1




2





SUDOKU


Partiendo de algunas casillas ya coloreadas, hay que colorear las casillas vacías con colores rojo amarillo azul y verde. No se debe repetir ningún color en una misma fila, columna o región.



SUDOKU-41

SUDOKU


Partiendo de algunas casillas ya coloreadas, hay que colorear las casillas vacías con colores rojo amarillo azul y verde. No se debe repetir ningún color en una misma fila, columna o región.



SUDOKU-42

SUDOKU


Partiendo de algunas casillas ya coloreadas, hay que colorear las casillas vacías con colores rojo amarillo azul y verde. No se debe repetir ningún color en una misma fila, columna o región.



SUDOKU-43

SUDOKU


Partiendo de algunas casillas ya coloreadas, hay que colorear las casillas vacías con colores rojo amarillo azul y verde. No se debe repetir ningún color en una misma fila, columna o región.



SUDOKU-44

SUDOKU


Partiendo de algunas casillas ya coloreadas, hay que colorear las casillas vacías con colores rojo amarillo azul y verde. No se debe repetir ningún color en una misma fila, columna o región.



SUDOKU-45

SUDOKU


Partiendo de algunas casillas ya coloreadas, hay que colorear las casillas vacías con colores rojo amarillo azul y verde. No se debe repetir ningún color en una misma fila, columna o región.



SUDOKU-46

SUDOKU


Partiendo de algunas casillas ya coloreadas, hay que colorear las casillas vacías con colores rojo amarillo azul y verde. No se debe repetir ningún color en una misma fila, columna o región.



SUDOKU-47

SUDOKU


Partiendo de algunas casillas ya coloreadas, hay que colorear las casillas vacías con colores rojo amarillo azul y verde. No se debe repetir ningún color en una misma fila, columna o región.



SUDOKU-48

SUDOKU


Partiendo de algunas casillas ya coloreadas, hay que colorear las casillas vacías con colores rojo amarillo azul y verde. No se debe repetir ningún color en una misma fila, columna o región.



SUDOKU-49

SUDOKU


Partiendo de algunas casillas ya coloreadas, hay que colorear las casillas vacías con colores rojo amarillo azul y verde. No se debe repetir ningún color en una misma fila, columna o región.



SUDOKU-50

SUDOKU


Partiendo de algunas casillas ya coloreadas, hay que colorear las casillas vacías con colores rojo amarillo azul y verde. No se debe repetir ningún color en una misma fila, columna o región.



SUDOKU-51

SUDOKU


Partiendo de algunas casillas ya coloreadas, hay que colorear las casillas vacías con colores rojo amarillo azul y verde. No se debe repetir ningún color en una misma fila, columna o región.



SUDOKU-52

SUDOKU


Partiendo de algunas casillas ya coloreadas, hay que colorear las casillas vacías con colores rojo amarillo azul y verde. No se debe repetir ningún color en una misma fila, columna o región.



SUDOKU-53

SUDOKU


Partiendo de algunas casillas ya coloreadas, hay que colorear las casillas vacías con colores rojo amarillo azul y verde. No se debe repetir ningún color en una misma fila, columna o región.



SUDOKU-54

SUDOKU


Partiendo de algunas casillas ya coloreadas, hay que colorear las casillas vacías con colores rojo amarillo azul y verde. No se debe repetir ningún color en una misma fila, columna o región.



SUDOKU-55

SUDOKU


Partiendo de algunas casillas ya coloreadas, hay que colorear las casillas vacías con colores rojo amarillo azul y verde. No se debe repetir ningún color en una misma fila, columna o región.



SUDOKU-56

SUDOKU


Partiendo de algunas casillas ya coloreadas, hay que colorear las casillas vacías con colores rojo amarillo azul y verde. No se debe repetir ningún color en una misma fila, columna o región.



SUDOKU-57

SUDOKU


Partiendo de algunas casillas ya coloreadas, hay que colorear las casillas vacías con colores rojo amarillo azul y verde. No se debe repetir ningún color en una misma fila, columna o región.



SUDOKU-58

SUDOKU


Partiendo de algunas casillas ya coloreadas, hay que colorear las casillas vacías con colores rojo amarillo azul y verde. No se debe repetir ningún color en una misma fila, columna o región.



SUDOKU-59

SUDOKU

Partiendo de algunas casillas ya coloreadas, hay que colorear las casillas vacías con colores rojo amarillo azul y verde. No se debe repetir ningún color en una misma fila, columna o región.



SUDOKU-60